



Welkom op onze basisschool!

Je bent zo
mooi
anders
dan ik,

natuurlijk
niet meer of
minder
maar

zo mooi
anders,

ik zou je
nooit

anders dan
anders willen.

Hans Andreus



Beste ouder

Bedankt voor je vertrouwen in onze school. Wij zijn blij je als partner te verwelkomen. Onze school wil een plek zijn waar je kind ongestoord kan opgroeien, leren en ervaren. Samen staan we in voor een zo optimale en volledige ontwikkeling van je kind.

We hopen op een positieve, respectvolle en duurzame samenwerking!



Beste leerling


Welkom op onze school! Laten we samen stappen zetten om te leren, te groeien, om jouw persoonlijkheid en talenten verder te ontplooiën, om te leren zorg dragen voor jezelf en elkaar, om een plaatsje te bouwen in onze samenleving, ... Laten we de wereld samen ontdekken!



de directeur en het schoolteam



ONS SCHOOLREGLEMENT



Door je kind in te schrijven in onze school ga je akkoord met ons schoolreglement.

Het schoolreglement bevat de **rechten en plichten** van elke leerling op school. Het schoolreglement omschrijft wat je van ons mag verwachten, maar ook wat wij van jou en je kind verwachten.

Soms is het nodig om ons schoolreglement aan te passen. We bespreken het schoolreglement dan op de schoolraad. Als er **wijzigingen** zijn aan ons schoolreglement of pedagogisch project, dan vragen we jou om opnieuw je akkoord te geven.



Overzicht

Onze visie en pedagogisch project

Engagementsverklaring van het katholiek onderwijs

Algemene informatie over onze school

Hoe organiseren wij onze school?

Vaste instapdagen voor de kleinsten

Nieuwe inschrijving nodig?

Onderwijsloopbaan

Schooluitstappen

Overzicht
Verboden te roken

Verkoop, reclame en sponsoring

Wat mag je van ons verwachten?

Hoe begeleiden we je kind?

Leerlingevaluatie

Overzicht
Getuigschrift basisonderwijs

Overzicht
Met wie werken we samen?

Overzicht
Onderwijs aan huis en
synchroon internetonderwijs

Overzicht
Revalidatie/logopedie
tijdens de lestijden

Stappenplan bij ziekte of ongeval

Medicatiegebruik en andere medische handelingen

Privacy

Wat verwachten we van jou als ouder?

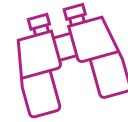
Engagementsverklaring tussen jou en onze school

Algemene informatie over de school
Ouderlijk gezag

Schoolkosten

Participatie

Gebruik van (sociale) media



Wat verwachten we van je kind?

Leerplicht en afwezigheden

Participatie leerlingenraad

Wat mag en wat niet?

Herstel- en
sanctioneringsbeleid

Betwistingen

Klachten

Onze visie en pedagogisch project

Het pedagogisch project van onze school is ingebed in het project van de katholieke dialoogschool. Op onze school verwelkomen we gastvrij iedereen, van welke levensbeschouwelijke of religieuze achtergrond ook. Als katholieke dialoogschool verwachten we dat ouders echte partners zijn voor de opvoeding en vorming die de school hun kinderen verstrekt. Kiezen voor een katholieke dialoogschool houdt voor iedereen een engagement in. Daarom mogen ouders van de school verwachten dat ze hen zoveel mogelijk betrekken in het samen school maken. Ouders verwachten dat de school voor hun kinderen een leer- en leefwereld is die bijdraagt aan de opvoeding die ze hen zelf willen geven. Ouders die kiezen voor een katholieke school geven aan dat ze vertrouwen stellen in de wijze waarop scholen vandaag in verscheidenheid gestalte geven aan het project van de katholieke dialoogschool.



OPVOEDEN IS SLEUTELN

Opvoeden
is samen met jongeren
sleutelen
op een lange tocht
naar volwassen én gelovige mens - wording.

Zit het zadel goed?
Staat het stuur niet te hoog?
Heeft de ketting voldoende spanning?
Moeten de remmen niet aangezwengeld?
Biedt het kader voldoende houvast
voor elk onderdeel?

Een goede begeleider
vat daarom deze fietstocht niet aan
zonder de nodige sleutels onder zijn zadel.
Bij pech bieden zij hulp
en zij bevorderen,
wanneer nodig, het bijsturen.

Bij de start
heeft de begeleider oog voor ieders fiets :
de beginsituatie.
De lichte koersfietsen
hebben andere sleutels nodig
dan de statige klassieke fiets,
de moderne stadsbikes andere
dan de gammele fiets van opa's tijd.
Maar op allen passen enkele standaard -
sleutels

Tijdens de tocht
zal de begeleider/opvoeder
soms zelf op kop rijden.
Preventief zet hij zijn renners uit de wind...

Op andere momenten
fietst hij zelf midden in het peloton
tussen de renners en voor iedereen
bereikbaar.
Hij geeft aanwijzingen en tips
over de te volgen weg,
evalueert de voorbije rit,

luistert naar hun zorgen en schrik
voor de komende bergritten.
Hij geeft uitleg
over het gebruik van bepaalde sleutels
en is zomaar zijn renners nabij.

Dikwijls treft men de begeleider
in de staart van de groep.
Hij geeft een duwtje in de rug,
moedigt de eenzame fietser aan,
biedt de gepaste sleutel
of beschermt voor de sterke zijwind.

Elke begeleider hecht veel belang
aan de sfeer in de groep.
Zijn renners dragen een rugnummer,
hij kent ze met naam en voornaam.
Samenwerking en onderlinge solidariteit,
vreugde en geloof in ieders
mogelijkheden,
zijn onmisbare sleutels
om het doel te bereiken.
Niet één of twee,
maar allen worden aan de eindstreep
verwacht.

Op het gepaste ogenblik
neemt de begeleider contact
met de supporters langs de weg.
Het is goed andere begeleiders of ouders
in te lichten over
de te volgen en reeds afgelegde weg.
Ook voor hen heeft hij een sleutel.

Wanneer het einde in zicht is
en de renners voldoende bevoorrad zijn
om verantwoord de eindstreep te halen,
laat de begeleider ze rijden.
Hij geeft nog enkele sleutels mee
en begint met een andere groep
een nieuwe tocht.

Jos Claes, sdb

Ons Eigen OpvoedingsProject (EOP) vind je terug op onze website



Engagementsverklaring van het katholiek onderwijs

Ons pedagogisch project kadert in het bredere project van de **katholieke dialoogschool**. Op onze school is iedereen welkom, wie je ook bent en wat je achtergrond ook is. Samen leven in dialoog met elkaar vinden we belangrijk. We nodigen je uit op zoek te gaan naar wat leren en leven voor jou kunnen betekenen.

Kiezen voor een katholieke dialoogschool vraagt betrokkenheid van iedereen. Van ons mag je verwachten dat we je zoveel mogelijk betrekken in het samen school maken. Onze school is voor je kind een leer- en leefwereld die bijdraagt aan de opvoeding die je je kind zelf wilt geven.

Kiezen voor een katholieke dialoogschool betekent vertrouwen stellen in de manier waarop wij als school vandaag het project van de katholieke dialoogschool vormgeven. Als katholieke dialoogschool verwachten we dat je een echte partner van ons bent in de vorming van je kind. Dat houdt ook in dat je kind deelneemt aan de lessen rooms-katholieke godsdienst.



De [volledige tekst van de engagementsverklaring](#) vind je op de website van Katholiek onderwijs Vlaanderen.



1 Algemene informatie over de school



1.1 Hoe organiseren wij onze school?

Contact met onze school

We trachten zo veel mogelijk bereikbaar te zijn. Hieronder vind je onze contactgegevens. Aarzel niet om ons te contacteren.

Vrije Basisschool Sint-Jozef
Kloosterstraat 1
2520 Emblem
Tel. 03/480.19.29
Email : dir@sintjozefschool-emblem.be
Website : www.sintjozefschool-emblem.be

Directie

a.i. Lieve De Cordt
Tel. 03/480.19.29 (tijdens de schooluren)
GSM 0497/61.05.37
Email : dir@sintjozefschool-emblem.be

Het schoolbestuur

Het schoolbestuur is de eigenlijke organisator van het onderwijs in onze school. Zij is verantwoordelijk voor het beleid en de beleidsvorming en schept de noodzakelijke voorwaarden voor een goed verloop van het onderwijs.

KOBA HeLi vzw
Nooitrust 4
2390 Malle
KBO nr.: 0448.528.592
RSZ nr.: 074/1.617.006-48
RPR: [lijst van territoriale bevoegdheden \(fgov.be\)](http://lijst.van.territoriale.bevoegdheden.fgov.be)

Voorzitter: Dhr. Danny Vandeputte
Afgevaardigd bestuurder: Mevr. Ilse Vandermot

Personeel van de school

Zie [infobrochure op onze website](#)

Klassenraad

De klassenraad bestaat uit de directeur, de zorgcoördinator en de leerkracht(en) van de betrokken leerlingengroep.

Scholengemeenschap

Onze school behoort tot de scholengemeenschap ROHBKE.



ROHBE staat voor volgende scholen:

R : Ranst, Annuncia Instituut, Gasthuisstraat 19a

O : Oelegem, Sint-Lucia, Venusstraat 3

H : Heist o/d Berg, Heilig-Hartcollege, Biekorfstraat 8

B : Bevel, Kinderpad, Kinderpad 1

K : Kessel, De Ceder, Emblemsesteenweg 1a

E : Emblem, Sint-Jozefschool, Kloosterstraat 1



De directies komen ongeveer één keer per maand samen om te vergaderen, te overleggen en ideeën uit te wisselen. Ook de leerkrachten hebben geregeld overleg in de werkgroepen en /of personeelsvergaderingen.

De coördinerend directeur (CODI) van de scholengemeenschap is Marleen Verelst.

Praktische informatie

In onze **infobrochure op de website** vind je onder 'praktische informatie over onze school' info zoals:

- de schooluren,
- de speeltijden,
- de middagopvang,
- de voor- en naschoolse opvang,
- ...

Wil je meer weten over ons team of bekijk je graag enkele sfeerbeelden, neem dan zekere eens een kijkje op onze website www.sintjozefschool-emblem.be

[Overzicht](#)



1.2 Vaste instapdagen voor de kleinsten

Je kind kan tussen 2,5 en 3 jaar op onze school starten op één van de volgende instapdagen:

- 1ste schooldag na elke schoolvakantie: na de zomer-, herfst-, kerst-, krokus- en paasvakantie;
- 1ste schooldag van februari;
- 1ste schooldag na Hemelvaartsdag.

Op de [website van de Vlaamse overheid](#) kun je de eerstvolgende instapdatum van je kind berekenen.

Wordt je kind 2,5 jaar op een instapdatum? Dan mag je kind al vanaf die dag naar school.

Is je kind al 3 jaar? Dan gelden de instapdata niet. Je kind kan dan elke schooldag starten in de kleuterklas.

[Overzicht](#)



1.3 Nieuwe inschrijving nodig?

Door het schriftelijk goedkeuren van ons pedagogisch project en dit schoolreglement, is je kind ingeschreven in onze school. Eenmaal ingeschreven, blijft je kind normaal bij ons ingeschreven.

Wanneer tijdens zijn of haar schoolloopbaan de nood aan aanpassingen voor je kind wijzigt, kan het zijn dat de vastgestelde onderwijsbehoeften van die aard zijn dat ofwel een verslag nodig is ofwel een bestaand verslag gewijzigd moet worden. In dat geval organiseert de school een overleg met de klassenraad, de ouders en het CLB. Op basis van dit overleg en nadat het verslag werd afgeleverd of gewijzigd, beslist de school om de leerling op vraag van de ouders studievoortgang te laten maken op basis van een individueel aangepast curriculum of om de inschrijving van de leerling voor het daaropvolgende schooljaar te ontbinden.

Bij elke wijziging van het schoolreglement zullen we opnieuw jouw schriftelijk akkoord vragen. Indien jullie niet akkoord gaan met de wijziging, dan wordt de inschrijving van je kind beëindigd op 31 augustus van het lopende schooljaar.

Doorlopen van inschrijving bij overgang van kleuter naar lager

Is je kind ingeschreven in onze kleuterschool dan hoeft het zich niet opnieuw in te schrijven bij de overgang naar het lager onderwijs in de Sint-Jozefschool.

[Overzicht](#)



1.4 Onderwijsloopbaan

1.4.1 Taalscreening niveau Nederlands

Onze school moet voor elke leerling bij het begin van de leerplicht (5 jaar) een taalscreening uitvoeren. Die taalscreening onderzoekt hoe goed je kind Nederlands kan. Indien op basis van de resultaten blijkt dat je kind het Nederlands niet genoeg beheerst, dan volgt je kind een taalintegratietraject dat aansluit bij zijn specifieke noden. De taalscreening gebeurt niet voor anderstalige nieuwkomers. Zij krijgen sowieso een aangepast taalintegratietraject.

1.4.2 Naar het lager onderwijs

Meestal stapt je kind over van de kleuterklas naar de lagere school als het 6 jaar is (of wordt voor 1 januari van het lopende schooljaar). **De klassenraad van het kleuteronderwijs en indien nodig van het lager onderwijs hebben een belangrijke rol bij de toelating tot het lager onderwijs.** Het is belangrijk dat je kind in het voorafgaande schooljaar 290 halve dagen effectief aanwezig was in het kleuteronderwijs. Was je kind geen 290 halve dagen effectief aanwezig in het kleuteronderwijs? Dan gelden er strengere toelatingsvoorwaarden voor het lager onderwijs.

Misschien wil je je kind een jaar vroeger naar het lager onderwijs laten gaan, als het 5 jaar is (of wordt voor 1 januari van het lopende schooljaar)? De overstap hangt dan af van de beslissing van de klassenraad van het kleuteronderwijs en eventueel ook van die van het lager onderwijs. Daarnaast moet ook het CLB een advies geven over de vervroegde overstap.



Is je kind al 6 jaar en voldoet het aan de toelatingsvoorwaarden, maar is het volgens jou nog niet klaar voor de lagere school? Je kind kan dan nog maximaal één jaar kleuteronderwijs volgen. Zowel de klassenraad van het kleuteronderwijs als het CLB geven je een advies.

1.4.3 Zittenblijven in het kleuteronderwijs of in het lager onderwijs

Op basis van ons pedagogisch project creëren we een leeromgeving waarin je kind een doorlopend leerproces kan volgen. We stemmen de lessen zoveel mogelijk af aan de voortgang in ontwikkeling van je kind.

De klassenraad beslist, in overleg met het CLB, of je kind wel of niet kan overgaan naar een volgend jaar. De beslissing om niet over te gaan, nemen we omdat we ervan overtuigd zijn dat dit voor je kind de beste oplossing is. We doen dat in het belang van de ontwikkeling van je kind. We motiveren die beslissing schriftelijk en lichten ze mondeling toe. We geven ook aan welke bijzondere aandachtspunten er voor het volgende schooljaar voor je kind zijn.

1.4.4 Indeling in leerlingengroepen

Wij beslissen in welke leerlingengroep je kind, die in de loop van zijn schoolloopbaan van school verandert, terecht komt. Ook bij de overgang naar een ander jaar (met meerdere klassen) beslissen wij autonoom in welke groep je kind zal zitten. Soms delen we de leerlingengroepen opnieuw in als er nieuwe leerlingen bij komen (bv. in de kleuterschool na een instapdatum).

1.4.5 Langer in het lager onderwijs

Nadat je kind het getuigschrift basisonderwijs heeft behaald, kan het geen lager onderwijs meer volgen, tenzij **de klassenraad van de school waar je kind het voorafgaande schooljaar lager onderwijs volgde een gunstig advies geeft. Deze klassenraad geeft dit advies op jouw vraag. Na de kennisneming van en toelichting bij het advies van de klassenraad neem jij als ouder een beslissing.**

Wordt je kind 14 jaar voor 1 januari van het lopende schooljaar? Dan kan het nog één schooljaar lager onderwijs volgen. Daarvoor is wel een gunstig advies van de klassenraad van de school **waar je kind het voorafgaande schooljaar lager onderwijs volgde** en een advies van het CLB nodig. **Ze geven dit advies op jouw vraag. Na de kennisneming van en toelichting bij de adviezen van de klassenraad en het CLB neem jij als ouder een beslissing.**

Je kind kan geen lager onderwijs meer volgen als het 15 jaar wordt voor 1 januari van het lopende schooljaar.

1.4.6 Uitschrijving

De inschrijving van je kind stopt als:

- je zelf beslist dat je kind onze school verlaat;
- je kind door een tuchtmaatregel definitief van onze school wordt gestuurd;
- een verslag van het CLB aangeeft dat het zelfs na redelijke aanpassingen voor je kind niet mogelijk is om het gemeenschappelijk programma te blijven volgen. De inschrijving van je kind kan dan na overleg met jou en het CLB ontbonden worden en stopt in dat geval op het einde van het lopende schooljaar, tenzij we een individueel aangepast programma haalbaar zien;



- een gewijzigd verslag van het CLB aangeeft dat het zelfs na redelijke aanpassingen voor je kind niet mogelijk is om het individueel aangepast curriculum te blijven volgen. De inschrijving van je kind kan dan na overleg met jou en het CLB ontbonden worden en stopt in dat geval op het einde van het lopende schooljaar;
- je niet akkoord gaat met een nieuwe versie van het schoolreglement. De inschrijving van je kind stopt dan op het einde van het lopende schooljaar

[Overzicht](#)



1.5 Schooluitstappen

Elk schooljaar maken we met onze leerlingen enkele leerrijke uitstappen.

Je kind is verplicht deel te nemen aan schooluitstappen die **korter zijn dan één schooldag**.

We streven er als school ook naar om alle kinderen te laten deelnemen aan schooluitstappen die **één schooldag of langer duren (meerdaags)**. Die activiteiten maken deel uit van ons onderwijsaanbod. Door het schoolreglement te ondertekenen, gaan we ervan uit dat je op de hoogte bent van de schooluitstappen die we organiseren. Als je niet wenst dat je kind meegaat op één van de schooluitstappen die één dag of langer duren, dan moet je dat vooraf schriftelijk melden. Leerlingen die niet deelnemen aan de schooluitstap moeten op school aanwezig zijn.

Doel leeruitstappen

Leerinhouden en vaardigheden ervaren, toepassen, verbreden

Daguitstappen

Er worden in elke klas verschillende uitstappen georganiseerd. Deze worden tijdig via de maandelijkse nieuwsbrief meegedeeld:

- sportactiviteiten
- musea
- geleide natuuruitstappen
- culturele uitstappen
- schoolreis
- ...

Meerdaagse uitstappen

Elke leerling gaat gedurende zijn/haar schoolloopbaan drie maal op meerdaagse uitstap:

- Boerderijklassen (1^{ste} graad - 3 dagen - 2 overnachtingen)
- Sportklassen (2^{de} graad - 3 dagen - 2 overnachtingen)
- Avonturenklassen (6^{de} leerjaar - 5 dagen - 4 overnachtingen)

Voor de volledige duur van het lager onderwijs bedraagt dit maximum € 480.

Zwemmen

De leerlingen van het 4^{de} en het 5^{de} leerjaar gaan zwemmen. Het inkomgeld voor het zwemmen wordt door de gemeente gesubsidieerd en is daardoor gratis voor de kinderen. Door het besluit van de Vlaamse Regering (01.02.1998) heeft elke leerling van het lager onderwijs recht op één jaar



gratis zwemmen. In overleg met de schoolraad gaan de leerlingen van het 4^{de} leerjaar volledig gratis zwemmen. De zwemles is een onderdeel van het lessenpakket. Alleen bij een gegronde medische reden, gestaafd door een doktersattest wordt een leerling vrijgesteld.

[Overzicht](#)



1.6 Verboden te roken

Op school geldt steeds een rookverbod. Het verbod geldt voor het volledige schooldomein, dus ook de open plaatsen en aan de schoolpoort. Het rookverbod geldt voor iedereen die de school betreedt: leerlingen, ouders, personeel, bezoekers, ... Er is ook een rookverbod tijdens extra-muros activiteiten.

Ook verdamperen zoals de elektronische sigaret, heatstick en de shisha-pen vallen onder het rookverbod, zelfs als ze geen nicotine en tabak bevatten.

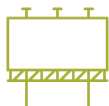
Als je kind het rookverbod overtreedt, kunnen we een sanctie opleggen.

Als je vindt dat het rookverbod op onze school niet goed nageleefd wordt, dan kun je terecht bij de directie.

[Overzicht](#)



Je kind heeft recht op een gezonde omgeving



1.7 Verkoop, reclame en sponsoring

Wij mogen geen handelsactiviteiten uitoefenen, zoals de permanente verkoop van groentepakketten aan ouders, alleen om onszelf of bepaalde derden te verrijken. Het is wel toegestaan om beperkte winst te maken om onze werking te bekostigen. Die handelsactiviteiten moeten passen in de normale dienstverlening aan onze leerlingen of in de afwerking van het programma.

We maken geen reclame bij verplichte activiteiten (bv. lichamelijke opvoeding in de gymzaal) of leermiddelen (bv. in een werkboek of agenda). Bij een facultatieve activiteit, zoals een meerdaagse schooluitstap, mogen we enkel de naam vermelden van de persoon of organisatie die ons hielp die gratis of tegen een lagere prijs aan te bieden.

De reclame of sponsoring:

- moeten verenigbaar zijn met de pedagogische en onderwijskundige taken en doelstellingen van onze school;
- mogen geen schade berokkenen aan de geestelijke en/of lichamelijke toestand van onze leerlingen;
- moeten in overeenstemming zijn met de goede smaak en het fatsoen;



- mogen de objectiviteit, de geloofwaardigheid, de betrouwbaarheid en de onafhankelijkheid van onze school niet in het gedrang brengen.

Er worden geen mededelingen en/of reclamefolders uitgedeeld zonder medeweten van de directie.

[Overzicht](#)



2 Wat mag je van ons verwachten?



2.1 Hoe begeleiden we je kind?

2.1.1 Leerlingenbegeleiding

Wij hebben de opdracht om voor elke leerling in kwaliteitsvolle leerlingenbegeleiding te voorzien.

Basisprincipe

In samenwerking met het CLB, het ondersteuningsnetwerk en de pedagogische begeleidingsdienst streven we naar een kwaliteitsvolle leerlingbegeleiding die:

- de totale ontwikkeling van leerlingen nastreeft,
- hun welbevinden bevordert,
- meer gelijke onderwijskansen creëert.

Deze leerlingbegeleiding situeert zich op vier domeinen:

- de onderwijsloopbaan,
- leren en studeren,
- psychisch en sociaal functioneren,
- preventieve gezondheidszorg.

We werken aan een goed basisaanbod voor alle leerlingen en bieden zorg aan leerlingen voor wie dat niet volstaat.

Elke leraar heeft een verantwoordelijkheid op vlak van de leerlingbegeleiding. Een leraar is de spilfiguur voor de begeleiding van leerlingen in zijn klas. Hij kan daarbij ondersteund worden door de zorgbegeleider. Daarnaast wordt onze school ondersteund door instanties zoals

- het CLB dat mee nadenkt over en opvolgt van de uitbouw van verhoogde zorg voor kinderen met meer specifieke noden, dat een draaischijffunctie heeft in het doorverwijzen naar gepaste hulpverlening;
- de pedagogische begeleiding voor het uitwerken, implementeren en evalueren van ons beleid op leerlingbegeleiding;
- het ondersteuningsnetwerk voor meer inclusief onderwijs.

Dit alles willen we realiseren door een goede teamwerking, samen verantwoordelijkheid dragen, professionalisering, communicatie, nabijheid en netwerking.

Groei van leerlingen

We volgen gericht de evolutie van je kind op. Dit doen we door het werken met een leerlingvolgsysteem (LVS), toetsen en observaties. Sommige kinderen hebben op bepaalde momenten nood aan gerichte individuele begeleiding. Andere kinderen hebben constant nood aan individuele zorg.

Specifieke onderwijsbehoeften

Als je kind specifieke onderwijsbehoeften heeft, kan je dit melden aan de directie. We gaan dan samen met jou na welke aanpassingen nodig zijn. We kunnen ook zelf aanpassingen voorstellen op basis van de vaststellingen in de loop van het schooljaar. Ook dan gaan we steeds eerst in overleg



met jou. Welke maatregelen aan de orde zijn, zal afhangen van wat je kind nodig heeft en wat wij als school kunnen organiseren.

Als school zijn we verplicht om redelijke aanpassingen te voorzien als jouw kind daar nood aan heeft. Het is niet mogelijk om hier als ouder verzet tegen aan te tekenen.

We zullen in overleg met jou als ouder vastleggen hoe de individuele begeleiding van je kind georganiseerd zal worden. Daarbij zullen we aangeven wat je van de school kan verwachten en wat wij van jou als ouder verwachten.

We verwachten dat je ingaat op onze vraag tot overleg en de afspraken die we samen maken opvolgt en naleeft.



Je kind heeft het recht om ongestoord te ontwikkelen en te groeien

2.1.2 Huiswerk

Visie

Wij vinden het nuttig om regelmatig huistaken en lessen te geven.

De leerlingen:

- Verwerven hierdoor een werkhouding;
- leren plannen;
- oefenen leerstof zelfstandig verder in;
- leren grote(re) leerinhouden verwerken.

Afspraken

Huiswerken zullen voornamelijk bestaan uit afwerktaken, verdere inoefening van de leerstof, leren plannen en studeren,...

De frequentie, het aantal keren per week en het aantal taken verhoogt naargelang de leeftijd en het leerjaar. Mocht u ervaren dat uw kind iets niet begrijpt, extreem lang aan een taak werkt of bij een bepaalde taak totaal de mist in gaat, laat ons dat dan a.u.b. weten via de schoolagenda.

Zo kunnen we samen afspreken wat we er aan kunnen doen.

In de lagere leerjaren vullen de leerlingen hun boekentas onder leiding van de leerkracht. In de hogere jaren moeten ze stilaan zelf de nodige zin voor orde en verantwoordelijkheid aan de dag leggen om het nodige mee te nemen. Het is niet toegestaan om na de schooluren, zonder toestemming van de directie, terug te keren naar de klas om spullen op te halen.



Je kind heeft recht op genoeg rust en vrije tijd



2.1.3 Agenda van je kind

Vanaf het eerste leerjaar heeft uw kind een schoolagenda die **dagelijks** wordt ingevuld. De leerlingen dienen dit correct en zorgvuldig te doen. De leerkracht geeft aanwijzingen voor de te maken taken en te leren lessen.

Wij vragen de ouders deze agenda dagelijks te controleren en te ondertekenen.

De schoolagenda is voor de leerling een **geheugensteun**, voor de ouders een **controlemiddel**. U weet wat uw kind nog te doen heeft. Het is ook een **contactmiddel**: zowel ouders als leerkrachten kunnen via de agenda een mededeling doen. Als je als ouder een nota in de agenda noteert, spreek dan met je kind af dat hij of zij 's morgens de agenda onmiddellijk toont aan de leerkracht. Zo worden er misverstanden vermeden.

De schoolagenda wordt minstens één keer per week door de klasleerkracht nagekeken.

[Overzicht](#)

2.2 Leerlingenevaluatie



2.2.1 Breed evalueren

Brede evaluatie gaat uit van de groei van leerlingen en volgt die groei op. Daarbij wordt de totale persoon voor ogen gehouden. We willen je kind vertrouwen geven om te leren en zich verder te ontwikkelen. Via brede evaluatie krijgt je kind inzicht in zijn eigen leerproces.

Evalueren binnen ons “Eigen Opvoedingsproject”

“We komen naar school om te leren. **De nodige kennis** geeft inzicht en mogelijkheden zowel op sociaal als cognitief vlak. We waken erover dat er een gezond evenwicht is tussen kennis en vaardigheden. **Zelfkennis** zorgt ervoor dat je je bewust bent van je eigen grenzen en kunnen. Dat je leert omgaan met je eigen mogelijkheden en beperkingen. Belangrijk daarbij is dat je **bereid bent om fouten te maken en hulp te vragen**. Uit fouten kan je leren. Daarbij ook niet te snel opgeven, maar op zoek gaan naar andere oplossingen. We willen het probleemoplossend denken van onze kinderen stimuleren, hen steeds nieuwe kansen geven en aanmoedigen. **Doorzettingsvermogen** is immers belangrijk in het verdere leven. Het helpt je ook te **geloven in de eigen leerkracht** en om er te staan. Het maakt je gelukkiger, je durft meer **initiatief nemen**, je wordt **zelfstandig**. Op deze manier willen we onze kinderen, in een veilige beschermde omgeving, voorbereiden op de toekomst.”

We vinden het heel belangrijk om naar de persoonlijke ontwikkeling van een kind te kijken. Elk kind is uniek.

Ontwikkeling verloopt niet altijd volgens plan, maar met vallen en opstaan.

Evalueren is inherent aan leren en aan het ondersteunen van dat leren. Het beoordelen van kennis en vaardigheden en het terugkoppelen van die beoordeling zijn bijzonder krachtige middelen voor het ondersteunen van de ontwikkeling. Evalueren is een onafgewerkt, dynamisch gegeven en wordt regelmatig in vraag gesteld om te kijken of we inderdaad onze onderwijsopdracht kwaliteitsvol nastreven.

Evalueren trachten we te bekijken vanuit een zo breed mogelijk perspectief, namelijk dat van het pedagogisch concept en ons Eigen Opvoedingsproject.



Evaluëren in de klaspraktijk

Kleuterschool:

We observeren en evalueren de werkhouding, de lichamelijke, de motorische en de emotionele ontwikkeling van jouw kleuter.

Lagere school:

We maken gebruik van methodegebonden toetsen, eigen gemaakte toetsen, genormeerde leerlingvolgysteemtoetsen, observaties en zelfevaluaties om kennis en vaardigheden van de leerling te meten, voor het optimaliseren van het instructieproces of het bepalen van de nodige ondersteuning, maar ook uitdaging.

We streven naar kwaliteitsvolle toetsen en observaties door te bewaken wat we precies willen meten en waarom we dit doen. Hierbij is het mogelijk dat bestaande toetsen worden aangepast naar de basis van het curriculum. Onderstaande kenmerken bepalen mee onze evaluatie naarmate ze sterker aanwezig zijn:

- aangepastheid: rekening houdend met individuele verschillen tussen leerlingen;
- integratie in het lesgebeuren: als onderdeel van de les zodat de leerling ervaart dat het leerproces wordt opgevolgd;
- betrokkenheid van de leerlingen: zelfevaluatie, peerevaluatie;
- constructiegerichtheid: kennis en vaardigheden toepassen in een nieuwe situatie en deze relateren aan ervaringen, waarden en opvattingen;
- levensechtheid: in reële situaties en nagebootste realiteit.

2.2.2 *Rapporteren*

Vier keer per schooljaar krijgt je kind een rapport. Hierop worden de vaardigheden geëvalueerd en staan de resultaten van dagelijks werk en de voorbije toetsen.

Wanneer je kind, naast de basiszorg, extra ondersteuning krijgt, wordt dit op het rapport genoteerd. Jullie zullen hiervan steeds op voorhand op de hoogte worden gebracht.

In het rapport willen we niet alleen de nadruk leggen op de cijfers, maar wordt er ook aandacht besteed aan de leef-, de leer- en werkhouding van uw kind.

Na elk rapport volgt een bespreking met de leerkracht.

Kindcontacten

Op regelmatige basis, na het maken van een zelfevaluatie, zit de leerkracht samen met je kind om de persoonlijke groei te bespreken.

Oudercontacten

Jullie zijn begaan met het wel en wee van je kind. Daarom willen wij een nauw contact met jullie. Elke dag staan de leerkrachten klaar om voor en na de lessen naar vragen en suggesties te luisteren. Je ontvangt via het ouderplatform maandelijks de nieuwsbrief, daarin staan alle



activiteiten die in de loop van de maand gepland zijn, alsook allerlei mededelingen die van belang zijn voor jou en je kind.

Volgende contactmomenten worden voorzien:

- een onthaalmoment eind augustus voor jou en je kind om kennis te maken met de leerkracht;
- een infoavond in het begin van het schooljaar waar u een voorstelling krijgt van het jaarprogramma, inlichtingen over de manier van werken in de klas, ...

Individuele oudercontacten:

- Lagere school:
 - na het herfst -, winter- en lenterapport word je uitgenodigd;
 - op het einde van het schooljaar is er een vrijblijvend oudercontact. Op vraag van de leerkracht kan je dan ook uitgenodigd worden.
- Kleuterschool:
 - als je kleuter instapt, is er voor jou en je in de week voor de instapdag een onthaal-/meespeelmomentje;
 - voor jou als ouder is er in de loop van het eerste en het derde trimester een oudercontact;
 - op het einde van het schooljaar is er een vrijblijvend contactmoment.
- Algemeen:
 - De zorgleerkracht is ook altijd aanwezig op de rapportbespreking. Indien je de zorgleerkracht wenst te spreken, kan je dan steeds een afspraak maken;
 - de directie, de leerkrachten, de zorgleerkracht en het CLB kunnen je ook uitnodigen om problemen te bespreken;

Tijdens de klasuren gaan ouders nooit rechtstreeks naar de klaslokalen zonder toestemming van de directie.

De directie kan altijd aanwezig zijn bij een onderhoud tussen leerkrachten en ouders.

[Overzicht](#)

2.3 Getuigschrift basisonderwijs

Een getuigschrift kan enkel uitgereikt worden aan leerlingen die vóór 1 januari van het lopende schooljaar al 8 jaar geworden zijn.

Of een leerling het getuigschrift basisonderwijs krijgt, hangt af van de beslissing van de klassenraad. De klassenraad gaat na of de eindtermgerelateerde leerplandoelen voldoende in aantal en beheersingsniveau zijn behaald. Daarbij zal de groei die je kind doorheen zijn onderwijsloopbaan maakte, en de zelfsturing die je kind toont, zeker een rol spelen.

Ook leerlingen die een individueel aangepast curriculum volgden, waarbij het curriculum nauw aanleunt bij het gemeenschappelijk curriculum, kunnen in aanmerking komen voor het getuigschrift basisonderwijs. De klassenraad beslist of de eindtermgerelateerde leerplandoelen voldoende in aantal en beheersingsniveau zijn behaald.



Na 20 juni beslist de klassenraad of een leerling een getuigschrift basisonderwijs ontvangt. Wanneer we het getuigschrift uitreiken, kun je vinden in de jaarplanning op onze schoolwebsite.

De datum van uitreiking is ook de ontvangstdatum voor het instellen van beroep. Als je niet aanwezig bent op de uitreiking, dan geldt 1 juli als datum van ontvangst voor het instellen van beroep.

Volgt je kind een individueel aangepast curriculum? Dan kan je kind een getuigschrift basisonderwijs behalen op voorwaarde dat de vooropgestelde leerdoelen van het individueel aangepast curriculum door de onderwijsinspectie als gelijkwaardig worden beschouwd met die van het gewoon lager onderwijs.

Behaalt je kind geen getuigschrift basisonderwijs? Dan ontvang je een schriftelijke motivering waarom het getuigschrift niet werd uitgereikt. We geven daarbij ook bijzondere aandachtspunten voor de verdere onderwijsloopbaan van je kind. Je krijgt een verklaring waarin het aantal en de soort gevolgde schooljaren lager onderwijs van je kind staat.

Ouders die niet akkoord gaan met het niet toekennen van een getuigschrift basisonderwijs aan hun kind, hebben toegang tot een [Beroepsprocedure niet-uitreiken getuigschrift basisonderwijs](#).

[Overzicht](#)

2.4 Met wie werken we samen?

2.4.1 Centrum voor leerlingenbegeleiding (CLB)

Onze school werkt samen met volgend centrum voor leerlingenbegeleiding (CLB):

CLB AMI2
Regio Lier
Kardinaal Mercierplein 13
2500 Lier
03 480 80 18
lier@clb-ami2.be



Contactpersoon CLB: Van Opstal Sofie en Van Dessel Bea

Het CLB heeft als opdracht om leerlingen te begeleiden op school en in de maatschappij.

Die begeleiding situeert zich op vier domeinen:

- het leren en studeren,
- de onderwijsloopbaan,
- de preventieve gezondheidszorg,
- het psychisch en sociaal functioneren.

Via www.clbchat.be kun jij of je kind anoniem een vraag stellen of je verhaal vertellen aan een CLB-medewerker. Je vindt alle informatie en de openingsuren van de chat op www.clbchat.be.

Samen met het CLB hebben we afspraken en aandachtspunten voor de leerlingenbegeleiding vastgelegd. Deze vindt u in de bijlage in onze infobrochure op de website.



Het CLB werkt **vraaggestuurd**. Het vertrekt vanuit vastgestelde noden, vragen van de leerling, de ouders of de school. Je kunt rechtstreeks contact opnemen met het CLB om hulp te vragen. Het CLB werkt gratis en discreet.

Als wij aan het CLB vragen om een leerling te begeleiden, dan doet het CLB een begeleidingsvoorstel naar je kind. Het CLB zet de begeleiding enkel voort als jullie daarmee instemmen. Een minderjarige leerling kan zelf instemmen als hij voor zichzelf kan inschatten wat goed voor hem is (= bekwame leerling). Vanaf de leeftijd van 12 jaar vermoedt de regelgever dat een kind zelfstandig kan beslissen om in te stemmen met de CLB-begeleiding.

Wij als school hebben recht op begeleiding door het CLB. Het CLB begeleidt ons door:

- bepaalde problemen of onregelmatigheden in het beleid van de school te signaleren;
- ons op de hoogte te brengen van bepaalde behoeften van leerlingen;
- ons versterking aan te bieden bij problemen van individuele leerlingen of een groep leerlingen.

Wij wisselen op contactmomenten enkel die gegevens uit die nodig zijn voor de begeleiding op school. Je geeft toestemming bij het doorgeven van informatie verzameld door het CLB. Het CLB legt voor elke leerling die het begeleidt één dossier aan. De CLB-medewerker houdt daarbij rekening met zijn beroepsgeheim en de bescherming van de privacy. Voor meer informatie over de inhoud van het CLB-dossier en over de procedure om toegang of een kopie te bekomen, kun je contact opnemen met het CLB waarmee wij samenwerken.

Het CLB maakt voor elke leerling een multidisciplinair dossier (= CLB-dossier) aan van zodra een leerling een eerste keer is ingeschreven in een school. Als je kind van een school komt die samenwerkt met een ander CLB, zal het CLB-dossier 10 werkdagen na de inschrijving bezorgd worden aan CLB AMI2. Jij hoeft daar zelf niets voor te doen. Bij een inschrijving voor een volgend schooljaar wordt het dossier pas na 1 september overgedragen.

Als je niet wil dat het dossier van je kind wordt overgedragen, moet je dat binnen een termijn van 10 werkdagen na de inschrijving schriftelijk laten weten aan je vorige CLB. Je kan het adres van dat CLB bekomen bij de hoofdzetel van de CLB.

Je kunt je echter niet verzetten tegen het overdragen van identificatiegegevens en gegevens in het kader van de verplichte begeleiding van leerlingen met leerplichtproblemen en gegevens in het kader van de systematische contacten. Ook tegen de overdracht van een gemotiveerd verslag of verslag kun je je niet verzetten. In principe worden gemotiveerde verslagen en verslagen bijgehouden in het IRIS-CLB online.

Je kunt je ook niet verzetten tegen:

- de begeleiding van spijbelgedrag;
- collectieve medische onderzoeken of preventieve gezondheidsmaatregelen voor besmettelijke ziekten;
- de hoger vermelde signaalfunctie en de ondersteuning van het CLB aan de leraren op school bij problemen van individuele leerlingen of een groep leerlingen.

Als je bij een verplicht medisch onderzoek bezwaar hebt tegen een bepaalde medewerker van het CLB, kun je een aangetekende brief sturen naar de directeur van het CLB. Je moet dan wel binnen



een termijn van 90 dagen dat medisch onderzoek laten uitvoeren door een andere CLB-medewerker of door een andere arts. In dat laatste geval moet je wel zelf de kosten betalen. Je bezorgt binnen 15 dagen na de datum van het onderzoek daarvan een verslag aan de bevoegde CLB-arts van het CLB dat onze school begeleidt.

2.4.2 Ondersteuningsnetwerk

Heeft je kind een gemotiveerd verslag of een verslag gekregen van het CLB na het doorlopen van een handelingsgericht traject, dan kunnen wij ondersteuning aanvragen bij het ondersteuningsnetwerk. Een ondersteuningsnetwerk is een samenwerking tussen scholen uit het gewoon onderwijs met scholen uit het buitengewoon onderwijs, samen met het CLB en de pedagogische begeleidingsdiensten. Onze school is aangesloten bij de ondersteuningsnetwerken VOKAN en NOA.

De ondersteuning is leerling-, leraar- en schoolteamgericht. Ondersteuners pakken samen met het lerarenteam de ondersteuningsnoden aan. Je kunt niet rechtstreeks ondersteuning aanvragen bij een ondersteuningsnetwerk. Dat verloopt steeds via de school.

Voor algemene vragen over ondersteuning en specifieke vragen over ondersteuning van je kind kun je terecht bij zorg@sintjozefschool-emblem.be.

[Overzicht](#)

2.5 Onderwijs aan huis en synchroon internetonderwijs

Als je kind wegens chronische of langdurige ziekte of ongeval tijdelijk niet naar school kan komen, dan heeft je kind onder bepaalde voorwaarden recht op tijdelijk onderwijs aan huis, synchroon internetonderwijs of een combinatie van beiden.

Voor tijdelijk onderwijs aan huis (TOAH) moet je als ouder via e-mail een aanvraag indienen bij de directeur (dir@sintjozefschool-emblem.be) en een medisch attest toevoegen.

2.5.1 Bij langdurige ziekte of ongeval (niet-chronische ziekte)

- TOAH kan bij een niet-chronische ziekte pas worden georganiseerd na een afwezigheid van 21 opeenvolgende kalenderdagen (vakantieperiodes meegerekend).
- Je dient een aanvraag in bij de directeur. De aanvraag is vergezeld van een medisch attest waaruit blijkt dat je kind de school niet of minder dan halftijds kan bezoeken en dat je kind onderwijs mag krijgen.
- Je kind heeft recht op 4 lestijden TOAH per week. We beslissen in overleg met jou over het tijdstip en de eventuele spreiding van die lestijden.
- Je kind blijft recht hebben op TOAH als het na een ononderbroken afwezigheid van 21 kalenderdagen door ziekte of ongeval wekelijks minder dan 5 halve schooldagen aanwezig kan zijn op school. TOAH en onderwijs op school kan dan gecombineerd worden.
- Als de ziekteperiode wordt verlengd of als je kind binnen de 3 maanden hervalt, kan TOAH verlengd worden. De wachttijd van 21 opeenvolgende kalenderdagen hoeft niet meer doorlopen te worden. Je hoeft dan ook niet opnieuw een aanvraag in te dienen. Om de nieuwe afwezigheid te wettigen, is er wel een nieuw medisch attest nodig.



2.5.2 Bij chronische ziekte

- Een chronische ziekte is een ziekte waarbij een continue of repetitieve behandeling van minstens 6 maanden noodzakelijk is (bijvoorbeeld nierpatiëntjes, astmapatiëntjes, ...).
- Je dient een aanvraag in bij de directeur. De aanvraag is vergezeld van een medisch attest van een arts-specialist dat het chronische ziektebeeld bevestigt en waaruit blijkt dat je kind onderwijs mag krijgen.
- Je kind heeft recht op 4 lestijden TOAH na elke opgebouwde afwezigheid van 9 halve schooldagen. Die uren kunnen gedeeltelijk op school georganiseerd worden. We moeten daar dan samen akkoord mee gaan. TOAH vindt dan plaats buiten de normale schooluren, maar kan niet tijdens de middagpauze worden georganiseerd.
- De aanvraag en de medische vaststelling van de chronische ziekte blijft geldig voor de hele loopbaan van je kind op onze school. Je hoeft dat dus maar één keer aan onze school te bezorgen.

Je kind moet op 10 kilometer of minder van de school verblijven. Als je kind op een grotere afstand van de school verblijft, dan zijn we niet verplicht om TOAH te organiseren.

Als je kind aan bovenstaande voorwaarden voldoet, informeren we jou over de mogelijkheid van TOAH. Zodra de voorwaarden voor het verstrekken van TOAH vervuld zijn, kunnen we ermee van start gaan. We gaan dan op zoek naar een leraar om 4 lestijden per week onderwijs aan huis te geven. We maken afspraken met de TOAH-leraar om de lessen af te stemmen op de leerlingengroep van je kind. TOAH is gratis voor jou.

Wij kunnen in overleg met jou ook contact opnemen met de vzw Bednet (www.bednet.be). Dat biedt de mogelijkheid om gratis van thuis uit via een internetverbinding live deel te nemen aan de lessen. We maken dan samen met jou concrete afspraken over opvolging en evaluatie. Synchroon internetonderwijs kan gecombineerd worden met tijdelijk onderwijs aan huis.

Met vragen daarover kun je steeds terecht bij de directie of zorgcoördinator.

[Overzicht](#)

2.6 Revalidatie/logopedie tijdens de lestijden



Er zijn twee situaties waardoor een kind afwezig kan zijn door revalidatie tijdens de lestijden:

- revalidatie na ziekte of ongeval (normaal max. 150 minuten per week, verplaatsingen inbegrepen);
- revalidatie voor kinderen met een specifieke onderwijsgerelateerde behoefte waarvoor een handelingsgericht advies is gegeven (normaal max. 150 minuten per week, verplaatsingen inbegrepen).

Je moet toestemming vragen aan de directeur om je kind revalidatie tijdens de lestijden te laten volgen.

Om een beslissing te kunnen nemen om revalidatie na **ziekte of ongeval** toe te staan, moeten wij over een dossier beschikken dat minstens de volgende elementen bevat:



- een verklaring van de ouders waaruit blijkt dat de revalidatie tijdens de lestijden moet plaatsvinden;
- een medisch attest waaruit de noodzakelijkheid, het aantal keer en de duur van de revalidatie blijkt;
- een advies van het CLB, geformuleerd na overleg met klassenraad en ouders, dat motiveert waarom de revalidatie tijdens de lestijden vereist is;
- een toestemming van de directeur voor een periode die de duur van de behandeling, vermeld in het medisch attest, niet kan overschrijden.

Om een beslissing te kunnen nemen om revalidatie toe te staan voor de leerling met een **specifieke onderwijsgerelateerde behoefte waarvoor een handelingsgericht advies is gegeven**, moeten wij over een dossier beschikken dat minstens de volgende elementen bevat:

- een verklaring van de ouders waaruit blijkt dat de revalidatie tijdens de lestijden moet plaatsvinden;
- een advies van het CLB, geformuleerd na overleg met klassenraad en ouders. Dat advies moet motiveren waarom de problematiek van de leerling van die aard is dat het wettelijk voorziene zorgbeleid van een school daarop geen antwoord kan geven en dat de revalidatietussenkomsten niet beschouwd kunnen worden als schoolgebonden aanbod. Indien er op het moment van de aanvraag tot afwezigheid nog geen handelingsgericht advies werd gegeven voor de leerling, kunnen het handelingsgericht advies en dat advies van het CLB gelijktijdig afgeleverd worden;
- een samenwerkingsovereenkomst tussen de school en de revalidatieverstrekker over de manier waarop de revalidatie het onderwijs voor de leerling in kwestie zal aanvullen en de manier waarop de informatie-uitwisseling zal verlopen. De revalidatieverstrekker bezorgt op het einde van elk schooljaar een evaluatieverslag aan de directie van de school en van het CLB, met inachtneming van de privacywetgeving waaraan hij onderworpen is;
- een toestemming van de directeur, die jaarlijks vernieuwd en gemotiveerd moet worden, rekening houdend met het evaluatieverslag van de revalidatieverstrekker.

De directeur van onze school neemt, op basis van de verzamelde documenten, de uiteindelijke beslissing of de revalidatie tijdens de lestijden kan plaatsvinden of niet. Wij delen die beslissing aan jou mee.

De verzekering van de leerlingen die tijdens de lestijden revalidatie krijgen, valt tijdens de periode van de therapie en de verplaatsingen niet ten laste van de schoolverzekering. De begeleiding van de leerling tijdens de verplaatsingen vallen niet ten laste van de school.

[Overzicht](#)

2.7 Stappenplan bij ziekte of ongeval

Eerste hulp

Bij ziekte

Als je kind tijdens de les ziek wordt, brengt de leerkracht de directie of het secretariaat op de hoogte. Zij brengen jou of een eerder opgegeven persoon op de hoogte van wat er verder dient te gebeuren.



Gelieve echter zieke kinderen **niet** naar de school te sturen. Indien je kind een besmettelijke ziekte heeft opgelopen, meld dit dan steeds aan de school.

De school heeft **een meldingsplicht** aan het CLB voor volgende **besmettelijke ziekten**: bof, buikgriep/voedselinfectie, buiktyfus, difterie, Escherichia coli, hersenvliesontsteking, Hepatitis A, Hepatitis B, Krentenbaard (impetigo), kinderverlamming (polio), kinkhoest, mazelen, roodvonk (scarlatina), schurft (scabiës), schimmelinfectie van de behaarde hoofdhuid en de gladde huid, Shigella, tuberculose, windpokken (varicella).

Bij ongeval

De leerkracht brengt het slachtoffer bij de directie of zijn/haar vervanger. Zij/hij beslist wat er verder moet gebeuren. Indien het slachtoffer naar een dokter moet gebracht worden, neemt de directie eerst contact met de ouders of een ander betrokken persoon en maakt de nodige afspraken. Bij een ernstig ongeval neemt de directie of zijn/haar vervanger onmiddellijk contact met de hulpdiensten en dient de eerste zorgen toe.

De dichtstbijzijnde dokters: dr. Bos en dr. Acke

Ziekenhuis: H.HARTZIEKENHUIS in LIER

Verzekeringpapieren

- De betrokken leerkracht of de directie bezorgt de verzekeringpapieren aan de ouders, eventueel via het kind:
 1. een geneeskundig getuigschrift : dit wordt door de eerst bij geroepen geneesheer ingevuld en op school afgegeven.
 2. uitgavenstaat : als de behandeling volledig afgesloten wordt, gaat u met al de dokters- en apothekersrekeningen naar uw ziekenfonds.

Het remgeld dat het ziekenfonds niet terugbetaalt, zal op dit formulier genoteerd worden. Op dit formulier vult u uw rekeningnummer van uw bankinstelling in. U bezorgt al de formulieren aan de directie. De uitbetaling door de verzekering gebeurt op uw rekeningnummer .

De schoolverzekering dekt alle medische onkosten die voortkomen van ongevallen, opgelopen op weg van en naar de school, tijdens sportoefeningen, reizen en uitstappen door de school ingericht. Stoffelijke schade wordt niet vergoed.

Hoofdluizen

Controleer het hoofd van je kind regelmatig op hoofdluizen. Verwittig bij besmetting steeds en onmiddellijk de leerkracht van je kind of de directie. Wij brengen discreet de andere ouders op

Voor eerste hulp vind je meer informatie in onze tekst "[Standpunt inzake medicatie en eerste hulp op school](#)".

[Overzicht](#)



2.8 Medicatiegebruik en andere medische handelingen

2.8.1 Gebruik van medicatie op school

- **Je kind wordt ziek op school**

Als je kind tijdens de lesdag ziek wordt of zich onwel voelt, zullen we jou of een andere opgegeven contactpersoon verwittigen en zullen we, indien nodig, vragen om je kind op te halen.

Wij stellen geen medische handelingen en stellen in geen geval medicatie ter beschikking, ook geen pijnstillers.

- **Je kind moet medicatie nemen tijdens de schooluren**

In uitzonderlijke gevallen kun je aan de school vragen om medicatie toe te dienen aan je kind. Die vraag moet bevestigd worden door een schriftelijk attest van de arts dat de juiste dosering en toedieningswijze bevat. We werken daarvoor individuele afspraken uit.

2.8.2 Andere medische handelingen

Wij stellen geen (andere) medische handelingen. We kunnen dan ook niet ingaan op vragen naar medische bijstand voor andere gevallen dan medicatie. Samen met jou zoeken we naar een samenwerking met verpleegkundigen, zoals de diensten van het Wit-Gele Kruis.

[Overzicht](#)



2.9 Privacy

2.9.1 Hoe en welke informatie houden we over je kind bij?

Op onze school gaan we zorgvuldig om met de privacy van onze leerlingen. We verzamelen doorheen de schoolloopbaan van je kind heel wat gegevens, zoals bij de inschrijving. We vragen alleen gegevens van je kind op als dat nodig is voor de leerlingenadministratie en -begeleiding. De gegevens die nodig zijn voor de begeleiding van je kind verzamelen we voor ons beleid op leerlingenbegeleiding.

Voor alle verwerkingen van die zogenaamde persoonsgegevens is het schoolbestuur verantwoordelijk.

De gegevens van je kind verwerken we daarbij met **Informat en Questi**. We maken met de softwareleveranciers afspraken over het gebruik van die gegevens. De leveranciers mogen de gegevens niet gebruiken voor eigen commerciële doeleinden.

De gegevens van je kind worden digitaal bewaard en veilig opgeslagen. We zien er op toe dat niet iedereen zomaar toegang heeft tot die gegevens. De toegang is beperkt tot de personen die betrokken zijn bij de begeleiding van je kind (zoals de klassenraad, het CLB en de ondersteuner van het ondersteuningsnetwerk).



Om goed te kunnen optreden bij risicosituaties, kunnen we uitzonderlijk ook gegevens over de gezondheidstoestand van je kind verwerken, maar dat gebeurt enkel met je schriftelijke toestemming. Je kunt je toestemming altijd intrekken.

Wij bewaren de gegevens van je kind maximaal 1 jaar nadat je kind de school verlaten heeft. Voor sommige gegevens is er een wettelijke bewaartermijn vastgesteld die langer kan zijn.

In onze privacyverklaring vind je deze informatie nog eens op een rijtje. Je vindt de privacyverklaring terug via de bijlage in onze infobrochure. Als je vragen hebt over de privacy van je kind of bezwaar tegen bepaalde verwerkingen, kun je contact opnemen met de directeur.

2.9.2 Welke info geven we door bij verandering van school?

Wanneer je kind van school verandert, zullen wij een aantal gegevens over de onderwijsloopbaan van je kind doorgeven aan de nieuwe school. Het gaat om de essentiële gegevens die de studieresultaten en studievoortgang van je kind bevorderen, monitoren, evalueren en attesteren. We doen die overdracht enkel in het belang van je kind.

Als ouder kun je die gegevens - op jouw verzoek - inzien. Je kunt je tegen de overdracht van de gegevens verzetten, voor zover de regelgeving de overdracht niet verplicht stelt. Als je niet wil dat we bepaalde gegevens doorgeven, moet je ons dat schriftelijk binnen de 10 kalenderdagen na de inschrijving van je kind in de andere school laten weten. We zijn verplicht om aan de nieuwe school te melden als je kind een gemotiveerd verslag of een verslag heeft. De nieuwe school kan dit gemotiveerd verslag of verslag raadplegen via IRIS-CLB online. In geval van een verslag geven we daarvan ook een kopie aan de nieuwe school.

Gegevens die gaan over de schending van leefregels door je kind zijn nooit tussen scholen overdraagbaar.

2.9.3 Maken en publiceren van beeld- of geluidsopnames

We publiceren geregeld beeld- of geluidsopnames van leerlingen op onze website.

Met die opnames willen we geïnteresseerden op school en daarbuiten op een leuke manier informeren over onze activiteiten. De personen die de opnames maken, doen dat steeds met respect voor wie op die beelden staat. We letten erop dat de opnames niet aanstootgevend zijn.

Bij het begin van de schoolloopbaan van je kind vragen we jou om toestemming voor het maken en publiceren van die beeld- of geluidsopnames. Jouw toestemming die we via ons toestemmingsformulier vragen, blijft in principe voor de hele schoolloopbaan van je kind gelden. Enkel indien we de beeld- of geluidsopnames voor een ander doel gebruiken dan we eerder aan jou hebben gevraagd, vragen we opnieuw je toestemming. Je kunt je toestemming altijd intrekken. Je kunt daarvoor contact opnemen met de directeur.

We wijzen erop dat die privacyregels ook voor jou en je kind gelden. Volgens de privacyregelgeving mag je beeld- of geluidsopnames waarop medeleerlingen, personeelsleden van de school of andere personen herkenbaar zijn, niet publiceren of doorsturen tenzij je de uitdrukkelijke toestemming hebt van alle betrokkenen.



Op school mogen enkel personeelsleden of personen die daarvoor een opdracht hebben gekregen, bv. de schoolfotograaf, beeld- of geluidsopnames maken.

2.9.4 Inzage in, toelichting bij en kopie van bepaalde informatie

Je kunt als ouder ook zelf gegevens opvragen die we over je kind bewaren. Je kunt inzage krijgen in en uitleg bij die gegevens. Je kunt foutieve, onvolledige of verouderder gegevens laten verbeteren of verwijderen. Ook kun je een (digitale) kopie vragen. Dat kan door schriftelijk contact op te nemen met de directeur. We kunnen geen gegevens doorgeven over anderen, zoals medeleerlingen.

2.9.5 Gebruik van bewakingscamera op onze school

Wij kunnen gebruik maken van bewakingscamera's. De plaatsen die onder camerabewaking staan, worden aangeduid met een pictogram. Als je kind gefilmd werd, mag je vragen om die beelden te zien. Je geeft daarbij voldoende gedetailleerde aanwijzingen. Zo kunnen we de betrokken beelden vlot vinden.

Je kind heeft recht op privacy



3 Wat verwachten we van jou als ouder?

3.1 Engagementsverklaring tussen jou en onze school

Als ouder heb je hoge verwachtingen voor de opleiding en opvoeding van je kind. Onze school zet zich elke dag in om dat engagement waar te maken, maar in ruil verwachten we wel je volle steun. Met deze engagementverklaring maken we wederzijdse afspraken. Zo weten we goed wat we van elkaar mogen verwachten. De afspraken gelden voor de hele periode dat je kind bij ons is ingeschreven.

oudercontacten

Als ouder ben je eerste opvoedingsverantwoordelijke van je kind. Wij zijn partner in de opvoeding van je kind. Het is goed dat je zicht hebt op de werking van onze school.

Daarvoor plannen we bij het begin van elk schooljaar een infoavond in de klas van je kind. Je kan er kennis maken met de leraar van je kind en met de manier van werken.

We organiseren regelmatig individuele oudercontacten. Bij het begin van elk schooljaar laten we je weten op welke data die plaatsvinden (zie onze schoolkalender of infobrochure). Wie niet op het oudercontact aanwezig kan zijn, kan een gesprek aanvragen op een ander moment.

Als je je zorgen maakt over je kind of vragen hebt over de aanpak, dan kun je op elk moment zelf een gesprek aanvragen met de klasleerkracht van je kind.



We verwachten dat je je als ouder samen met ons engageert om nauw samen te werken rond de opvoeding van je kind en steeds ingaat op onze uitnodigingen tot oudercontact. Wij engageren ons om met je in gesprek te gaan over je zorgen en vragen over de evolutie van je kind.

Aanwezig zijn op school en op tijd komen

We vinden de aanwezigheid van je kind op school heel belangrijk. We verwachten dat je kind regelmatig en op tijd naar school komt. De aanwezigheid van je kind op school draagt bij tot een succesvolle schoolloopbaan van je kind.

We verwittigen jou als de afwezigheid van je kind niet gewettigd is. Indien nodig nemen we begeleidende maatregelen. De aanwezigheid van je kind op school heeft gevolgen voor het verkrijgen en behouden van de kleuter- en/of schooltoeslag (www.groeipakket.be), voor de toelating tot het lager onderwijs en voor het uitreiken van het getuigschrift basisonderwijs.

We moeten de afwezigheden van je kind doorgeven aan de overheid.

We vragen om je kind op tijd naar school te brengen en dat zowel in het kleuteronderwijs als in het lager onderwijs.

De school begint om **08.55 uur** en eindigt om **15.35 uur**, op woensdagmiddag om 12.10 uur. Kinderen die te laat toekomen, melden zich aan bij de directie of het secretariaat. We verwachten dat je ons **tussen 08.15 uur en 08.55 uur** verwittigt bij afwezigheid van je kind.

Als je je kind een half uur na het einde van de schooldag nog niet hebt opgehaald, komt je kind in de betalende naschoolse opvang.

Het CLB waarmee we samenwerken, staat in voor de begeleiding bij problematische afwezigheden. Die begeleiding is verplicht. Als je niet ingaat op die begeleiding, melden we dat aan de overheid.

Deze begeleiding verloopt, in samenwerking met jou en met het CLB, op volgende wijze:

Alle afwezigheden die niet gewettigd kunnen worden, zijn te beschouwen als problematische afwezigheden. De school zal jou contacteren bij problematische afwezigheden en deze afwezigheden tevens melden aan het CLB. School en CLB zullen in overleg met jou een begeleidingsplan opstellen voor jou als ouder en je kind(eren). Van zodra je kind meer dan 5 halve schooldagen problematisch afwezig is, stelt de school samen met het CLB een begeleidingsdossier op dat ter inzage is voor de verificateur.

Je kunt steeds bij ons terecht in geval van problemen. We zullen samen naar de meest geschikte aanpak zoeken.



Individuele leerlingenbegeleiding



Onze school voert een beleid op leerlingenbegeleiding. Dat houdt onder meer in dat we gericht de evolutie van je kind volgen. Dat doen we door te werken met een leerlingendossier. Sommige kinderen hebben op bepaalde momenten nood aan gerichte individuele begeleiding. Andere kinderen hebben voortdurend nood aan individuele zorg.



Als je kind specifieke onderwijsbehoeften heeft, meld je dat aan de directeur. We gaan dan samen met jou na welke aanpassingen nodig en haalbaar zijn. We kunnen ook zelf aanpassingen voorstellen op basis van de vaststellingen in de loop van het schooljaar. Ook dan gaan we steeds eerst in overleg met jou. Welke maatregelen aan de orde zijn, hangt af van wat je kind nodig heeft en wat wij als school kunnen organiseren. We zijn verplicht om redelijke aanpassingen te voorzien als je kind daar nood aan heeft. Je kunt dit als ouder niet weigeren. We gaan wel met jou in overleg bekijken hoe we dit organiseren. Daarbij zullen we aangeven wat je van ons kunt verwachten en wat wij van jou verwachten. Weliswaar verwachten we dat je ingaat op onze vraag tot overleg en dat je de afspraken die we samen maken ook opvolgt en naleeft.

Onderwijstaal Nederlands

Niet alle ouders voeden hun kind op in het Nederlands en niet alle kinderen starten hun schoolloopbaan met dezelfde taalvaardigheid Nederlands.

Onze school voert een talenbeleid. Wij engageren ons ertoe kinderen te ondersteunen bij het leren van en het leren in het Nederlands. Van jou verwachten we dat je positief staat tegenover de onderwijstaal en tegenover de initiatieven die we als school nemen om de taalontwikkeling van onze leerlingen te ondersteunen (bv. taalintegratietraject voor kinderen die de onderwijstaal onvoldoende beheersen). We vragen ook om kinderen in de vrije tijd te stimuleren bij het leren van het Nederlands. Vraag ons gerust naar informatie over plaatselijke initiatieven die je engagement daarbij kunnen helpen ondersteunen.

Algemene informatie over de school

3.2 Ouderlijk gezag

3.2.1 *Neutrale en open houding tegenover beide ouders*

We bieden al onze leerlingen een luisterend oor. Aan kinderen van wie de ouders scheiden, wil de school extra zorg en aandacht geven.

Onze school is bij een echtscheiding geen betrokken partij. Wij willen ook in geen geval partij trekken voor één van beide ouders. Wij hopen dat ouders de echtscheidingszaak buiten de school houden. Beide ouders, samenlevend of niet, staan gezamenlijk in voor de opvoeding van hun kind(eren). Zolang er geen uitspraak van de rechter is, houdt de school zich aan de afspraken gemaakt bij de inschrijving. Is er wel een vonnis of arrest, dan volgt de school de afspraken zoals opgelegd door de rechter.

3.2.2 *Afspraken rond informatiedoorstroom*

We maken afspraken met ouders die niet meer samenleven, over de wijze van communicatie en informatiedoorstroming.

Elke ouder heeft toegang tot het digitale ouderplatform, waar nieuwsbrieven, info over uitstappen,... worden gecommuniceerd.

Op vraag kunnen rapporten dubbel meegegeven worden.





Oudercontacten worden bij voorkeur voor beide ouders op hetzelfde moment georganiseerd, zodat ze beide dezelfde informatie krijgen. In uitzonderlijke situaties kunnen de oudercontacten apart georganiseerd worden.

3.2.3 Co-schoolschap is niet mogelijk

Om de verbondenheid met de klasgroep en de continuïteit van het leren te garanderen, kan je kind tijdens het schooljaar niet op twee plaatsen schoollopen. Wij moeten de inschrijving van een leerling weigeren als ouders hun kind tijdens het schooljaar afwisselend in verschillende scholen in- en uitschrijven.

[Overzicht](#)



3.3 Schoolkosten

3.3.1 Overzicht kosten - bijdragelijst

In de bijdragelijst vind je een overzicht van de schoolkosten. Op die lijst staan zowel verplichte als niet-verplichte uitgaven.

Verplichte activiteiten zijn uitgaven die je moet maken. Niet-verplichte uitgaven zijn uitgaven voor zaken die je niet moet aankopen: maak je er gebruik van, dan moet je er wel voor betalen.

In de bijdragelijst staan voor sommige kosten vaste prijzen, voor andere kosten enkel richtprijzen. Dat laatste betekent dat het bedrag dat je moet betalen in de buurt van de richtprijs zal liggen: het kan iets meer zijn, maar ook iets minder.

De bijdragelijst werd besproken op de schoolraad.

- **Verplichte activiteiten of materiaal**

De maximumfactuur voor verplichte bijdragen bedraagt:

- voor het kleuteronderwijs: € 50/schooljaar
- voor het lager onderwijs: € 95/schooljaar.

2,5 en 3 jarige kleuters	
- toneel	€ 5.00
- muzische workshops	€ 10.00
- schoolreis	€ 20.00
- extra activiteiten	€ 15.00
Totaal schooljaar	€ 50.00
4 en 5 jarige kleuters	
- toneel	€ 5.00
- muzische workshops	€ 10.00
- schoolreis	€ 20.00
- extra activiteiten	€ 15.00
Totaal schooljaar	€ 50.00
1ste leerjaar	
- toneel	€ 10.00
- muzische workshops	€ 10.00
- sportdag	€ 20.00



- sport en spel "Kronkeldiedoe"	€ 3.00
- extra activiteiten	€ 52.00
Totaal schooljaar	€ 95.00
2de leerjaar	
- toneel	€ 10.00
- muzische workshops	€ 10.00
- sportdag	€ 20.00
- sport en spel "Megaspelenpaleis"	€ 3.00
- extra activiteiten	€ 52.00
Totaal schooljaar	€ 95.00
3de leerjaar	
- toneel	€ 10.00
- muzische workshops	€ 10.00
- sportdag	€ 20.00
- sport en spel "Alles met de bal"	€ 3.00
- extra activiteiten	€ 52.00
Totaal schooljaar	€ 95.00
4de leerjaar	
- zwemmen sept - dec (5 beurten)	€ 14.00
- zwemmen jan - juni (7 beurten)	gratis
- toneel	€ 10.00
- muzische workshops	€ 10.00
- sportdag	€ 20.00
- sport en spel "Alles met de bal"	€ 3.00
- extra activiteiten	€ 38.00
Totaal schooljaar	€ 95.00
<p>Door het besluit van de Vlaamse Regering (01.02.1998) heeft elke leerling van het lager onderwijs recht op één jaar gratis zwemmen.</p> <p>In overleg met de schoolraad gaan de leerlingen van het 4de leerjaar vanaf januari t.e.m. het vijfde leerjaar december gratis zwemmen.</p> <p>Schooljaar 22-23 zitten we in een overgangsjaar. De lln van het vijfde betalen 13 beurten omdat zij het hele 4^{de} leerjaar gratis zwommen.</p>	
5de leerjaar	
- zwemmen (13 beurten)	€ 36.40
- toneel	€ 10.00
- muzische workshops	€ 10.00
- sportdag	€ 20.00
- sport en spel "American Games"	€ 3.00
- extra activiteiten	€ 15.60
Totaal schooljaar	€ 95.00
6de leerjaar	
- toneel	€ 10.00
- muzische workshops	€ 10.00
- sportdag	€ 20.00
- uitstap naar Eben Email en Loncin	€ 10.00
- extra activiteiten	€ 45.00
Totaal schooljaar	€ 95.00



- **Niet-verplicht aanbod**

Kinderen eten in de klassen	gratis
Schoolfoto's fotograaf	€ 13.00
Klasfoto fotograaf	€ 3.00
Fluohesje (bij verlies)	€ 6.00
Heen-en weer kaftje (bij verlies)	€ 2.00
Turnen : T-shirt	€ 7.50
Balpen : frixion	€ 2.50
Navullingen frixion balpen (3 stuks)	€ 4.50
<u>Tijdschriften</u>	
<u>2,5 en 3 jarige kleuters</u>	
Doremini+Kid'i app	€ 36.00
Leesbeestje	€ 24.00
<u>4 jarige kleuters</u>	
Doremix+Kid'i app	€ 36.00
Leesknuffel+Kid'i app	€ 39.00
<u>5 jarige kleuters</u>	
Doremi+Kid'i app	€ 36.00
Leesknuffel+Kid'i app	€ 39.00
<u>Eerste leerjaar</u>	
Zonnekind	€ 39.00
Boektoppers	€ 20.00
<u>Tweede leerjaar</u>	
Zonnekind	€ 39.00
Boektoppers	€ 20.00
<u>Derde en vierde leerjaar</u>	
Zonnestraal	€ 39.00
Boektoppers	€ 20.00
National Geographic	€ 36.95
<u>Vijfde en zesde leerjaar</u>	
Zonneland	€ 39.00
Boektoppers	€ 20.00
National Geographic	€ 36.95

- **Meerdaagse uitstappen**

Meerdaagse uitstappen max. € 480 (per kind voor de volledige duur lager onderwijs)	
<u>1^{ste} en 2^{de} leerjaar:</u> Boerderijklassen in Pulle (in de oneven jaren)	€ 120.00
<u>3^{de} en 4^{de} leerjaar:</u> Sportklassen in Genk (in de even jaren)	€ 120.00
<u>6^{de} leerjaar:</u> Avonturenklassen in Durbuy (jaarlijks)	€ 240.00

- **Materialen die kosteloos ter beschikking gesteld worden:**



<p>Volgende materialen worden vermeld in de ontwikkelingsdoelen en eindtermen voor het gewoon onderwijs. Deze materialen zijn verplicht aanwezig op school. De school stelt de materialen in voldoende mate ter beschikking. Dit betekent niet dat dit materiaal voor elke individuele leerling aanwezig moet zijn.</p>	<p>Spelmateriaal (OD LO 2.6) Bewegingsmateriaal (ET LO 3.7) Toestellen (ET LO 1.9) Klimtoestellen (ET LO 1.14) Rollend en/of glijdend materiaal (ET LO 2.5) Boeken (OD NL 3.4) Kinderliteratuur (OD MV 3.5) Kinderromans (ET NL 3.5) Zakrekenmachine (ET WIS 1.26 en 1.27) Passer (ET WIS 3.5) Globe (ET WO 6.2) Atlas (ET WO 6.11) Kompas (ET WO 6.3) Kaarten (ET WO 6.1 bis; 6.2; 6.4;6.7;6.8) Informatiebronnen (ET WO 7; ET LL 2; ET NL 3.5) Infobronnen (OD NL 3.4) Tweetalige alfabetische woordenlijst (ET FR 2.3) Muziekinstrumenten (ET MV 2.2)</p>
<p>Materialen uit de volgende categorieën worden verondersteld in voldoende mate aanwezig te zijn en staan in functie van het nastreven van de ontwikkelingsdoelen of het bereiken van de eindtermen voor gewoon en buitengewoon onderwijs. Een school beslist op basis van haar pedagogisch project welke materialen zij wenst te gebruiken.</p>	<p>Schrijfgerief Tekengerief Knutselmateriaal Constructiemateriaal Planningsmateriaal Leer- en ontwikkelingsmaterialen Handboeken, schriften, werkboeken en -blaadjes, fotokopieën, software... Informatie- en communicatietechnologisch (ICT) materiaal Multimediamateriaal Meetmateriaal Andere</p>

Je kind krijgt bij de start in het eerste leerjaar al het nodige materiaal. In de hogere leerjaren wordt dit nog verder aangevuld. Materiaal dat niet meer werkt of op is (b.v. lijmstift) kan geruild worden.

Bij verlies of beschadiging van het materiaal, zorgen de ouders voor vervanging van het materiaal. Dit kan ook aangekocht worden in de school.

3.3.2 Wijze van betaling

Je krijgt 5 maal per schooljaar een rekening via het ouderplatform (digitaal). We verwachten dat die rekening op tijd en volledig wordt betaald. Dat betekent binnen de 14 dagen na afgifte. We verwachten dat de rekening betaald wordt via domiciliëring of overschrijving.

Ouders zijn, ongeacht hun burgerlijke staat, hoofdelijk gehouden tot het betalen van de schoolrekening. Dat betekent dat we beide ouders kunnen aanspreken om de volledige rekening te betalen. We kunnen dus niet ingaan op een vraag om de schoolrekening te splitsen. Als ouders het niet eens zijn over het betalen van de schoolrekening, bezorgen we jullie beiden een identieke schoolrekening. Zolang die rekening niet volledig betaald is, blijven beide ouders elk het volledige restbedrag verschuldigd, ongeacht de afspraken die ze met elkaar gemaakt hebben.



3.3.3 Bij wie kun je terecht als je betalingsmoeilijkheden hebt?

Indien je problemen ondervindt met het betalen van de schoolrekening, kun je contact opnemen met de directeur. We maken dan afspraken over een aangepaste betalingswijze. We verzekeren een discrete behandeling van je vraag.

Indien we vaststellen dat de schoolrekening geheel of gedeeltelijk onbetaald blijft zonder dat er financiële problemen zijn of omdat de gemaakte afspraken niet worden nageleefd, zetten we verdere stappen. Ook dan zoeken we in eerste instantie in overleg naar een oplossing. Indien dat niet mogelijk blijkt, kunnen we overgaan tot het versturen van een dwingende herinneringsbrief (aangetekende ingebrekestelling). Vanaf dat moment kunnen we maximaal de wettelijke intrestvoet aanrekenen op het verschuldigde bedrag.

3.3.4 Recupereren van kosten?

Wanneer je laattijdig hebt afgezegd voor een schoolactiviteit of als je kind op dat moment afwezig is, zullen we het deel van de kosten terugbetalen dat nog te recupereren is. Kosten die we al gemaakt hadden, kunnen we opnemen in de schoolrekening.

Als de activiteit geannuleerd wordt, zullen we de kosten terugbetalen die nog te recupereren zijn. Kosten die niet-recupereerbaar zijn, verdelen we evenwichtig.

[Overzicht](#)

3.4 Participatie

3.4.1 Schoolraad

De schoolraad is een formeel participatieorgaan. Ze bestaat uit vertegenwoordigers van:

- ouders: Janssens Tom, Mertens Annemie, Vanden Nieuwenhof Chris;
- personeel: Goris Nele, Van de Velde Johnny, Van Luyten Chris;
- de lokale gemeenschap: De Clerck Francine, Raes Hilde, Vansteenkiste Anne

Contact voorzitter schoolraad: Vansteenkiste Anne : anne.vansteenkiste@live.be

De schoolraad telt een gelijk aantal vertegenwoordigers per geleding.

De schoolraad overlegt met het schoolbestuur. Ze kan het schoolbestuur ook schriftelijk adviseren. De schoolraad houdt je op de hoogte van haar standpunten en activiteiten en zal je in sommige gevallen ook consulteren.

De schoolraad wordt om de 4 jaar opnieuw samengesteld.

De leden van de ouder- en personeelsgeleding worden door middel van rechtstreekse verkiezingen aangeduid. De leden van de lokale gemeenschap worden vervolgens gekozen door de twee voornoemde geledingen.

Vergaderingen wordt aangekondigd in de maandelijkse nieuwsbrief.



3.4.2 Ouderraad/oudercomité

Op onze school vinden we ouderbetrokkenheid erg belangrijk. Er is op onze school geen ouderraad, maar een oudercomité. Je maakt van rechtswege deel uit van het oudercomité. Door haar positieve inzet wil het oudercomité de opvoeding van al onze leerlingen op school en thuis ondersteunen door o.a.:

- een vlotte samenwerking 'school - leerkrachten - ouders';
- verdiepen in opvoedkundige thema's;
- een tegemoetkomen aan bepaalde materiële noden van de school;
- een kans tot contacten tussen ouders onderling;
- ...

Het oudercomité richt zich tot alle ouders met een kind op school.

In een geest van openheid willen ouders, directie en leerkrachten met elkaar praten. Hier is duidelijk dat de inspraak van ouders een fundamentele waarde heeft. Samenwerking tot het creëren van een optimale opvoedingsgemeenschap voor onze kinderen is al een doel op zich.

Naast het ondersteunen van allerlei schoolse activiteiten neemt het oudercomité ook eigen initiatieven ten behoeve van de school.

Vergadermomenten en activiteiten worden meegedeeld op de maandelijkse nieuwsbrief.

Contact voorzitter oudercomité: **Angelique Van Oosterbosch** angeliquevanoosterbosch@hotmail.com

[Overzicht](#)

3.5 Gebruik van (sociale) media



Wij respecteren de privacy van onze leerlingen, ouders en personeelsleden op (sociale) media.

Neem je deel aan (sociale) media van de school, dan verwachten we dat je ieders privacy respecteert. Ook verwachten we dat je je houdt aan de gedragsregels die wij samen met de participatieorganen op school hebben opgesteld.

[Overzicht](#)

4 Wat verwachten we van je kind?



4.1 Leerplicht en afwezigheden

Het is belangrijk dat kleuters (leerplichtig of niet) regelmatig naar school komen. Het is in het belang van je kind om het elke dag naar school te sturen. Kinderen die lessen en activiteiten missen, lopen meer risico op achterstand. Zij worden ook minder goed opgenomen in de leerlingengroep.

De afwezigheidsgegevens van je kind worden doorgegeven aan de overheid. Kleuters die onvoldoende dagen naar school komen, kunnen hun kleuter- en/of schooltoeslag verliezen en ook de toegang tot



het lager onderwijs is afhankelijk van het aantal dagen dat je kind effectief kleuteronderwijs volgde.

We verwachten dan ook dat je de afwezigheid van je kind onmiddellijk aan ons meldt, liefst tussen 8.15 uur en 8.55 uur. Ook als je eens door omstandigheden je kind niet op tijd kunt brengen, laat je dat zo snel mogelijk weten. Je meldt je dan aan bij de directeur of het secretariaat. Komt je kind meerdere keren te laat of is je kind al vaak afwezig geweest, dan kunnen we samen nagaan hoe we de participatie van je kind kunnen verhogen.

4.1.1 *Je kind is < 5 jaar en niet leerplichtig in het kleuteronderwijs*

Leerlingen jonger dan 5 jaar kunnen niet onwettig afwezig zijn. Ze zijn niet onderworpen aan de leerplicht.

4.1.2 *Je kind is 5 jaar en leerplichtig in het kleuteronderwijs*

Voor 5-jarige leerlingen in het kleuteronderwijs geldt een leerplicht van minstens 290 halve dagen aanwezigheid. Wij kunnen beslissen of een afwezigheid van een 5-jarige kleuter aanvaardbaar is of niet. Als de afwezigheid aanvaardbaar is, dan telt die mee voor het bereiken van de 290 halve dagen aanwezigheid in het kader van de leerplicht. Dat geldt niet voor de toelatingsvoorwaarden tot het lager onderwijs!

4.1.3 *Je kind is voltijds leerplichtig in het basisonderwijs*

Voor leerlingen in het lager onderwijs (ook 5-jarige leerlingen die vervroegd zijn ingestapt) en voor 6- en 7-jarige leerlingen in het kleuteronderwijs is de leerplicht voltijds. Zij zijn altijd aanwezig, behalve bij gewettigde afwezigheid.

Gewettigde afwezigheden

Voor leerlingen in het lager onderwijs en voor 6- en 7-jarigen in het kleuteronderwijs gelden volgende gewettigde afwezigheden:

- **Wegens ziekte**
 - Is je kind 4 opeenvolgende kalenderdagen ziek, zelfs als één of meer van die dagen geen schooldagen zijn (bv. weekend), dan is een medisch attest nodig.
 - Is je kind (minder dan) 3 opeenvolgende kalenderdagen ziek, dan volstaat een briefje (handtekening + datum) dat je ons bezorgt. Zo'n briefje kun je maar 4 keer per schooljaar gebruiken. Een medisch attest is nodig als je al 4 keer een briefje hebt gebruikt.
 - Is je kind chronisch ziek, neem dan contact op met ons en het CLB.
 - Consultaties (zoals bijvoorbeeld een bezoek aan de tandarts) moeten zoveel mogelijk buiten de schooluren plaatsvinden.

Verwittig ons zo vlug mogelijk en bezorg het medisch attest of het briefje aan de klasleerkracht. Wij nemen contact op met het CLB bij twijfel over een medisch attest.

- **Andere van rechtswege gewettigde afwezigheden**



In volgende situaties kan je kind gewettigd afwezig zijn. Voor die afwezigheden is geen toestemming van de directie nodig. Je verwittigt de school wel vooraf. Je bezorgt ook een officieel document of een verklaring die de afwezigheid staft.

- je kind woont de begrafenis of het huwelijk bij van een persoon die onder hetzelfde dak woont of van een bloed- of aanverwant. Het gaat hier enkel over de dag van de begrafenis zelf. Wanneer het bijwonen van de begrafenis een afwezigheid van meer dan één dag vraagt, bv. omdat het een begrafenis in het buitenland is, dan is voor die bijkomende dagen altijd een toestemming van de directie nodig.
- je kind woont een familieraad bij;
- je kind moet verschijnen voor de rechtbank (bv. om gehoord te worden);
- bij een maatregel die kadert in de bijzondere jeugdzorg en de jeugdbescherming;
- de school is door overmacht niet bereikbaar of toegankelijk;
- je kind viert een feestdag die hoort bij zijn geloof:
 - Islamitische feesten:
het Suikerfeest (1 dag) en het Offerfeest (1 dag).
 - Joodse feesten:
het joods Nieuwjaar (2 dagen), de Grote Verzoendag (1 dag), het Loofhuttenfeest (2 dagen), het Slotfeest (2 laatste dagen), de Kleine Verzoendag (1 dag), het feest van Esther (1 dag), het Paasfeest (4 dagen), het Wekenfeest (2 dagen);
 - Orthodoxe feesten:
Paasmaandag, Hemelvaart en Pinksteren voor de jaren waarin het orthodox Paasfeest niet samenvalt met het katholieke Paasfeest.

! De katholieke feestdagen zijn al vervat in de wettelijk vastgelegde schoolvakanties en vrije dagen. De protestants-evangelische en anglicaanse godsdienst hebben geen feestdagen die daarvan afwijken.

- je kind neemt actief deel aan sportieve manifestaties voor een individuele selectie of lidmaatschap van een vereniging als topsportbelofte. De afwezigheid kan maximaal 10 al dan niet gespreide halve schooldagen per schooljaar bedragen. Het gaat niet over het bijwonen van een training, maar wel het kunnen deelnemen aan wedstrijden/tornooien of stages waarvoor je kind (als lid van een unisportfederatie) geselecteerd is. De unisportfederatie moet een document afleveren waaruit blijkt dat je kind effectief geselecteerd is als topsportbelofte. Dat document is geldig voor één schooljaar en moet eventueel elk schooljaar opnieuw verlengd worden.

- **Afwezigheden wegens een preventieve schorsing, een tijdelijke of definitieve uitsluiting**

De afwezigheid van je kind wegens een preventieve schorsing, een tijdelijke of definitieve uitsluiting is gewettigd. Je kind wordt als gewettigd afwezig beschouwd, ongeacht of je kind wel of niet door ons wordt opgevangen.

- **Afwezigheden waarvoor de toestemming van de directie nodig is**

Soms kan je kind om een andere reden afwezig zijn. Je bespreekt dat op voorhand met de directie. Voor die afwezigheden is een toestemming van de directie nodig. Soms zijn er ook extra voorwaarden nodig. Het gaat om een afwezigheid wegens:

- persoonlijke redenen;



- het rouwen bij een overlijden;
- het actief deelnemen in het kader van een individuele selectie of lidmaatschap van een vereniging of culturele en/of sportieve manifestaties (andere dan de 10 halve schooldagen waarop topsportbeloften recht hebben);
- school-externe interventies;
- trainingen voor topsport in de sporten tennis, zwemmen en gymnastiek (voor maximaal 6 lestijden per week, verplaatsingen inbegrepen);
- [Revalidatie/logopedie tijdens de lestijden](#);
- het vergezellen van ouders tijdens hun verplaatsingen als binnenschippers, kermis- en circusexploitanten en -artiesten en woonwagenbewoners (de zogenaamde 'trekperiodes').

Opgelet: Wij kunnen geen toestemming geven om vroeger op vakantie te vertrekken of later uit vakantie terug te keren. Volgens de leerplicht moet je kind naar school gaan van 1 september tot en met 30 juni.

4.1.4 Problematische afwezigheden

Alle afwezigheden die niet van rechtswege of door de school zijn gewettigd, zijn te beschouwen als problematische afwezigheden. Wij zullen je onmiddellijk contacteren bij elke problematische afwezigheid van je kind.

Vanaf 5 halve dagen problematische afwezigheden contacteren wij het CLB. Samen werken wij rond de begeleiding van je kind. We nodigen je in dat geval uit voor een gesprek.

[Overzicht](#)



4.2 Participatie leerlingenraad

Kinderen kunnen vertegenwoordigd worden in de leerlingenraad. Een leerlingenraad is verplicht als 10 procent van de leerlingen uit de leeftijdsgroep 11 tot 13 jaar (minstens 3 leerlingen) erom vraagt.

In onze school wordt de leerlingenraad samengesteld via verkiezingen. Elke leerling kan zich kandidaat stellen en mag stemmen.



De stem van je kind telt

[Overzicht](#)



4.3 Wat mag en wat niet?

4.3.1 Kleding

Alle leerlingen kleden zich netjes, aangepast aan de weeromstandigheden. Wanneer leerkrachten of de directeur vinden dat bepaalde kledij of accessoires niet geschikt zijn op school behouden zij het recht de leerling en de ouders daarop te wijzen. Buitensporigheden kunnen door de directie en de leerkrachten verboden worden.

Omwille van de veiligheid moet elk schoeisel voorzien zijn van een sluiting, riempje, ... aan de hiel. Sandalen kunnen, maar geen slippers.

Jassen, turnkledij, brood-/koeken-/fruitdozen, drinkbussen naamtekenen!

Verloren voorwerpen worden verzameld op het rekje in de inkomhal. Na enige tijd worden ze aan een organisatie voor een goed doel geschonken. Kom dus tijdig langs.

4.3.2 Persoonlijke bezittingen

Afspraken op de speelplaats en in het gebouw in verband met o.a.:

- GSM en ander multimedia apparatuur : het gebruik van GSM of andere multimedia is niet toegestaan in de school. In samenspraak met de leerkracht en/of directie kan je kind een GSM bijhebben op school, maar dan dient deze uitgezet te worden tijdens de lesuren en blijft deze in de boekentas.
- Voorwerpen die als wapen kunnen gebruikt worden/speelgoedwapens: worden niet toegelaten op school.
- Juwelen: omwille van de veiligheid vragen we om je kind geen lange oorbellen of kettingen te laten dragen.
- Rages: voorwerpen verbonden aan een 'rage' worden niet toegelaten.
- Speelgoed: alleen voor pedagogische doeleinden mag speelgoed meegebracht worden als dit gevraagd wordt.
- Geld: Geld meebrengen naar school houdt een risico in, je kind heeft geen geld nodig als het niet wordt gevraagd via een briefje of via het agenda.

Voor diefstal of bij verlies is de school niet verantwoordelijk.

4.3.3 Gezondheid en milieu op school

Schoolacties

Lessen rond sorteren en duurzaamheid, schooltuin, zwerfvuil opruimactie in samenwerking met de gemeente.

Verwachtingen:

- gebruik van fruit-/koeken-/brooddoos
- gebruik van een drinkbus
- papiertjes in de vuilbak
- afval sorteren (PMD, papier en karton, GFT en restafval)
- naleven preventiemaatregelen



Preventiemaatregelen

Wanneer de omstandigheden dat vereisen, kunnen we op basis van een risicoanalyse opgesteld in samenspraak met de preventieadviseur, preventiemaatregelen opleggen om de veiligheid van het schoolgebeuren te garanderen. Deze maatregelen worden enkel genomen indien ze noodzakelijk zijn. Ze zijn in verhouding tot de nagestreefde doelstelling en beperkt in de tijd. Het kan bijvoorbeeld gaan om het verplicht dragen van een mondmasker of het beperken van contacten tussen de leerlingen.

Indien dergelijke maatregelen aan de orde zijn, zullen we jou hierover informeren.

4.3.4 Eerbied voor materiaal

Je kind mag alle leerboeken, schriften en andere materialen gratis gebruiken zowel op school als thuis. Jij en je kind engageren zich om zorgzaam om te gaan met het schoolmateriaal.

Stellen wij vast dat het materiaal opzettelijk wordt beschadigd of meermaals verloren gaat, dan kunnen wij de gemaakte kosten voor de aankoop van nieuw materiaal aan jullie aanrekenen.

[Overzicht](#)



4.4 Herstel- en sanctioneringsbeleid

Kinderen maken nu en dan fouten. Dat is eigen aan het groeiproces van elk kind. Kinderen kunnen leren uit de fouten die ze maken. Onze school wil hierop inzetten door dialoog en herstel alle kansen te geven. In overleg met de betrokkenen gaan we op zoek naar een gepaste maatregel of een mogelijke oplossing. Op die manier kunnen kinderen mee de verantwoordelijkheid nemen om een oplossing te zoeken voor het conflict of om hun fout goed te maken. Hiermee sluiten we als school tuchtmaatregelen niet uit. Het betekent wel dat we heel bewust ervoor kiezen om in bepaalde gevallen een tuchtmaatregel op te leggen.

4.4.1 Gedragsregels en afspraken rond pesten

Pesten wordt op onze school niet getolereerd. Wanneer pestgedrag wordt vastgesteld, reageren we zo:

- wij proberen kinderen duidelijk te maken wat het verschil is tussen ruzie maken, plagen en pesten;
- we werken rond de sociale weerbaarheid van ieders individu
- er wordt aandacht besteed aan het welbevinden van de kinderen, diversiteit en talenten,...
- bij gemelde problemen zal er een intern overleg plaatsvinden tussen klasleerkracht, de zorgleerkracht en de directie en zullen eventueel verdere stappen ondernomen worden.

Je kind heeft recht op een veilige omgeving



4.4.2 Begeleidende maatregelen

Wanneer je kind de goede werking van de school of het lesverloop hindert, kunnen we in overleg met je kind en eventueel met jou een begeleidende maatregel bepalen. De school wil daarmee je kind helpen tot gewenst gedrag te komen.

Een begeleidende maatregel kan zijn:

- een gesprek;
- een time-out. Zo kan je kind even tot rust komen of nadenken over wat er is gebeurd. Achteraf wordt dat kort met je kind besproken;
- een begeleidingsplan. Hierin leggen we samen met jou en je kind een aantal afspraken vast waarop je kind zich meer zal focussen. Je kind krijgt de kans om zelf afspraken voor te stellen waar het dan mee verantwoordelijk voor is. De afspraken uit het begeleidingsplan worden samen met je kind opgevolgd.

Herstel

Vanuit een cultuur van verbondenheid wil de school bij een conflict op de eerste plaats inzetten op herstel. We nodigen de betrokkenen uit om na te denken over wat er is gebeurd en om hierover met elkaar in gesprek te gaan.

Een herstelgerichte maatregel kan zijn:

- een herstelgesprek tussen de betrokkenen;
- een herstelcirkel op het niveau van de leerlingengroep;
- een bemiddelingsgesprek;
- no blame-methode bij een pestproblematiek;
- een herstelgericht groepsoverleg (HERGO). Dit is een gesprek tussen de betrokken leerlingen, in het bijzijn van bijvoorbeeld ouders of vertrouwensfiguren, onder leiding van een onafhankelijk persoon. Tijdens dit groepsoverleg zoekt iedereen samen naar een oplossing voor wat zich heeft voorgedaan. De directeur kan een tuchtprocedure uitstellen om dit groepsoverleg te laten plaatsvinden. De directeur brengt je dan per brief op de hoogte.

4.4.3 Ordemaatregelen

Wanneer je kind de goede werking van de school hindert of het lesverloop stoort, kan door elk personeelslid van de school een ordemaatregel genomen worden. Tijdens een ordemaatregel blijft je kind op school aanwezig.

Een ordemaatregel kan onder andere zijn:

- een verwittiging in de agenda;
- een strafwerk;



- een specifieke opdracht;
- een tijdelijke verwijdering uit de les met aanmelding bij de directeur.

Tegen een ordemaatregel is er geen beroep mogelijk.

4.4.4 Tuchtmaatregelen

Let op: wanneer we spreken over directie, hebben we het over de directeur of zijn afgevaardigde.

Wanneer het gedrag van je kind de goede werking van de school ernstig verstoort of de veiligheid en integriteit van zichzelf, medeleerlingen, personeelsleden of anderen belemmert, dan kan de directie een tuchtmaatregel nemen. Een tuchtmaatregel kan enkel toegepast worden op een leerling in het lager onderwijs.

Mogelijke tuchtmaatregelen zijn:

- een tijdelijke uitsluiting van minimaal één schooldag en maximaal 15 opeenvolgende schooldagen;
- een definitieve uitsluiting.

Preventieve schorsing als bewarende maatregel

In uitzonderlijke situaties kan de directie in het kader van een tuchtprocedure beslissen om je kind preventief te schorsen. Die bewarende maatregel dient om de leefregels te handhaven én om te kunnen nagaan of een tuchtsanctie aangewezen is.

De beslissing tot preventieve schorsing wordt schriftelijk en gemotiveerd aan jou meegedeeld. De directie bevestigt die beslissing in de brief waarmee de tuchtprocedure wordt opgestart. De preventieve schorsing kan onmiddellijk ingaan en duurt in principe niet langer dan 5 opeenvolgende schooldagen. Uitzonderlijk kan die periode eenmalig met 5 opeenvolgende schooldagen verlengd worden, als door externe factoren het tuchtonderzoek niet binnen die eerste periode kan worden afgerond. De directie motiveert die beslissing.

Procedure tot tijdelijke en definitieve uitsluiting

Let op: wanneer we in dit punt spreken over 'dagen', bedoelen we telkens alle dagen (zaterdagen, zondagen, wettelijke feestdagen en 11 juli niet meegerekend).

Bij het nemen van een beslissing tot tijdelijke of definitieve uitsluiting wordt **de volgende procedure** gevolgd:

- 1 De directie wint het advies van de klassenraad in en stelt een tuchtdossier samen. Bij een definitieve uitsluiting wordt de klassenraad uitgebreid met een vertegenwoordiger van het CLB die een adviserende stem heeft.
- 2 Jij en je kind worden per aangetekende brief uitgenodigd voor een gesprek met de directie. Je kunt worden bijgestaan door een vertrouwenspersoon. Een personeelslid van de school of van het CLB kan bij een tuchtprocedure niet optreden als vertrouwenspersoon. Het gesprek zelf vindt ten vroegste plaats op de 4de dag na verzending van de brief.
- 3 Voorafgaand aan het gesprek hebben jij, je kind en eventueel jullie vertrouwenspersoon het recht om het tuchtdossier, met inbegrip van het advies van de klassenraad, in te kijken.



- 4 Na het gesprek brengt de directie jou binnen een termijn van 5 dagen met een aangetekende brief op de hoogte van zijn beslissing. In die brief staat een motivering van de beslissing en de ingangsdatum van de tuchtmaatregel. Bij een definitieve uitsluiting vermeldt de beslissing de beroepsmogelijkheden.

Bij een definitieve uitsluiting zoeken we samen met het CLB naar een nieuwe school. Als je geen inspanningen doet om je kind in een andere school in te schrijven, krijgt de definitieve uitsluiting effectief uitwerking na 1 maand (vakantiedagen niet meegerekend). Jij moet er dan op toezien dat je kind aan de leerplicht voldoet. Wij kunnen de inschrijving van je kind weigeren als je kind het huidige, het vorige of het daaraan voorafgaande schooljaar definitief werd uitgesloten op onze school.

Opvang op school bij preventieve schorsing en (tijdelijke en definitieve) uitsluiting.

Wanneer je kind tijdens een tuchtprocedure preventief geschorst wordt of na de tuchtprocedure tijdelijk wordt uitgesloten, is je kind in principe op school aanwezig, maar neemt het geen deel aan de lessen of activiteiten van zijn leerlingengroep. De directie kan beslissen dat de opvang van je kind niet haalbaar is voor onze school. Die beslissing motiveren we dan schriftelijk aan jou.

Bij een definitieve uitsluiting heb je 1 maand de tijd om je kind in een andere school in te schrijven. In afwachting van de inschrijving is je kind in principe op school aanwezig, maar neemt het geen deel aan de activiteiten van zijn leerlingengroep. De directie kan beslissen dat de opvang van je kind niet haalbaar is voor onze school. Die beslissing motiveren we dan schriftelijk aan jou.

[Overzicht](#)



4.5 Betwistingen

4.5.1 Beroepsprocedure definitieve uitsluiting

Let op: wanneer we in dit punt spreken over 'dagen', bedoelen we telkens alle dagen (zaterdagen, zondagen, wettelijke feestdagen en 11 juli niet meegerekend).

Je kunt tegen de beslissing tot definitieve uitsluiting beroep aantekenen. De procedure gaat als volgt:

- 1 Je dient met een aangetekende brief beroep in bij de voorzitter van het schoolbestuur:

KOBA HeLi vzw
t.a.v. de voorzitter
Nooitrust 4
2390 Malle

of

Wanneer de school open is, kan je het beroep bij het schoolbestuur op school persoonlijk afgeven. Je krijgt dan een bewijs van ontvangst dat aantoont op welke datum je het hebt ingediend. De school geeft het beroep daarna door aan het schoolbestuur.



De aangetekende brief moet ten laatste verstuurd worden op de 5de dag nadat de beslissing van de definitieve uitsluiting van je kind werd ontvangen. Er is dus een termijn van 5 dagen. De aangetekende brief met het bericht van de definitieve uitsluiting wordt geacht de derde dag na verzending te zijn ontvangen. **Ook wanneer je de aangetekende brief eerder ontvangt, telt de 3de dag na verzending als startdatum voor het berekenen van de termijn.** De poststempel geldt als bewijs, zowel voor de verzending als voor de ontvangst. Dat geldt ook als je ervoor kiest om het beroep persoonlijk af te geven op school.

Let op: als het beroep te laat wordt verstuurd of afgegeven, zal de beroepscommissie het beroep als onontvankelijk moeten afwijzen. Dat betekent dat ze het beroep niet inhoudelijk zal kunnen behandelen.

Het beroep bij het schoolbestuur moet aan de volgende voorwaarden voldoen:

- het beroep is gedateerd en ondertekend;
- het beroep is ofwel per aangetekende brief verstuurd, ofwel op school afgegeven (met bewijs van ontvangst).

Let op: als het beroep niet aan de voorwaarden voldoet, zal de beroepscommissie het beroep als onontvankelijk moeten afwijzen. Dat betekent dat ze het beroep niet inhoudelijk zal kunnen behandelen.

We verwachten ook dat het beroep de redenen aangeeft waarom de definitieve uitsluiting betwist wordt. Daarbij kunnen overtuigingsstukken toegevoegd worden.

- 2 Wanneer het schoolbestuur een beroep ontvangt, zal het schoolbestuur of zijn afgevaardigde een beroepscommissie samenstellen. In de beroepscommissie zitten zowel personen die aan de school of het schoolbestuur verbonden zijn als personen die dat niet zijn. Het gaat om een onafhankelijke commissie die je klacht grondig onderzoekt. De persoon die de definitieve uitsluiting heeft uitgesproken, maakt nooit deel uit van de beroepscommissie, maar wordt wel gehoord.
- 3 De beroepscommissie nodigt jou en je kind uit voor een gesprek. Je kunt je daarbij laten bijstaan door een vertrouwenspersoon. In de brief met de uitnodiging staat wie de leden van de beroepscommissie zijn. De samenstelling blijft ongewijzigd tijdens de verdere procedure, tenzij het door ziekte, overmacht of onverenigbaarheid noodzakelijk zou zijn om een plaatsvervanger aan te duiden.

Vóór de zitting kun je het tuchtdossier opnieuw inkijken.

Het gesprek gebeurt ten laatste 10 dagen nadat het schoolbestuur het beroep heeft ontvangen. Het is enkel mogelijk om een gesprek te verzetten bij gewettigde reden of overmacht. De schoolvakanties schorten de termijn van 10 dagen op. Dat betekent dat schoolvakanties niet meetellen bij het berekenen van de termijn. De zitting van de beroepscommissie kan wel tijdens een schoolvakantie plaatsvinden.

- 4 De beroepscommissie streeft in haar zitting naar een consensus. Wanneer het toch tot een stemming komt, heeft de groep van personen die aan de school of het schoolbestuur verbonden zijn even veel stemmen als de groep van personen die dat niet zijn. De voorzitter is niet



verbonden aan de school of het schoolbestuur. Wanneer er bij een stemming evenveel stemmen voor als tegen zijn, geeft zijn stem de doorslag.

- 5 De beroepscommissie zal ofwel het beroep als onontvankelijk afwijzen, ofwel de definitieve uitsluiting bevestigen of vernietigen. De voorzitter van de beroepscommissie deelt de gemotiveerde beslissing binnen een termijn van 5 dagen met een aangetekende brief mee. De beslissing is bindend voor alle partijen.

Het beroep schort de uitvoering van de beslissing tot definitieve uitsluiting niet op. Dat betekent dat ook tijdens de beroepsprocedure de tuchtmaatregel van kracht blijft.

4.5.2 Beroepsprocedure niet-uitreiken getuigschrift basisonderwijs

Indien je niet akkoord gaat met het niet-toekennen van het getuigschrift basisonderwijs, kun je beroep instellen. De beroepsprocedure lichten we hieronder toe.

Let op:

- Wanneer we in dit punt spreken over ‘dagen’, bedoelen we telkens alle dagen (zaterdagen, zondagen, wettelijke feestdagen en 11 juli niet meegerekend).
 - Wanneer we spreken over directie, hebben we het over de directeur of zijn afgevaardigde.
- 1 Je vraagt binnen 3 dagen na ontvangst van de beslissing tot het niet uitreiken van het getuigschrift basisonderwijs, een **overleg** aan bij de directie. Dat gesprek is niet hetzelfde als het oudercontact. Je moet dat gesprek schriftelijk aanvragen per brief of per mail naar dir@sintjozefschool-emblem.be. Je krijgt een uitnodiging die de afspraak bevestigt. Let op: als het gesprek na het verstrijken van de termijn wordt aangevraagd, kunnen we niet meer op die vraag ingaan.
 - 2 Dat verplicht overleg met de directie vindt plaats ten laatste de 6de dag na de dag waarop je de beslissing hebt ontvangen dat het getuigschrift niet wordt uitgereikt aan je kind. Tijdens dat gesprek krijg je de kans om je bezwaren te uiten. De directie verduidelijkt via het dossier van je kind op basis van welke gegevens de klassenraad zijn beslissing heeft genomen. We maken een verslag van dat overleg.
 - 3 De directie deelt het resultaat van dat overleg met een aangetekende brief aan je mee. Er zijn twee mogelijkheden:
 - De directie vindt dat je argumenten geen nieuwe bijeenkomst van de klassenraad rechtvaardigen;
 - De directie vindt dat je argumenten het overwegen waard zijn. In dat geval roept ze de klassenraad zo snel mogelijk samen om de betwiste beslissing opnieuw te overwegen. Je ontvangt per aangetekende brief het resultaat van die vergadering.
 - 4 Als je het niet eens bent met de beslissing van de directie of de beslissing van de nieuwe klassenraad, dan kun je **beroep** indienen bij de voorzitter van het schoolbestuur. Dat kan via aangetekende brief:

KOBA HeLi vzw
t.a.v. de voorzitter



Nooitrust 4
2390 Malle

of

Wanneer de school open is, kun je het beroep bij het schoolbestuur op school persoonlijk afgeven. Je krijgt dan een bewijs van ontvangst dat aantoon op welke datum je het hebt ingediend. Wij geven het beroep daarna door aan het schoolbestuur.

Je hebt daarvoor een termijn van 3 dagen. Die begint te lopen de dag nadat je de aangetekende brief van de school ontvangt. De aangetekende brief met één van de twee mogelijke beslissingen (zie punt 3) wordt geacht de 3de dag na verzending te zijn ontvangen. **Ook wanneer je de aangetekende brief eerder ontvangt, telt de 3^{de} dag na verzending als startdatum voor het berekenen van de termijn.** De poststempel geldt als bewijs, zowel voor de verzending als voor de ontvangst. Dat geldt ook als je ervoor kiest om het beroep persoonlijk af te geven op school.

Let op: als het beroep te laat verstuurd of afgegeven is, zal de beroepscommissie het beroep als onontvankelijk moeten afwijzen. Dat betekent dat ze het beroep niet inhoudelijk zal kunnen behandelen.

Het beroep bij het schoolbestuur moet aan de volgende voorwaarden voldoen:

- het beroep is gedateerd en ondertekend;
- Het beroep is ofwel per aangetekende brief verstuurd, ofwel op school afgegeven (met bewijs van ontvangst).

Let op: als het beroep niet aan de voorwaarden voldoet, zal de beroepscommissie het beroep als onontvankelijk moeten afwijzen. Dat betekent dat ze het beroep niet inhoudelijk zal kunnen behandelen.

We verwachten ook dat het beroep de redenen aangeeft waarom het niet uitreiken van het getuigschrift basisonderwijs betwist wordt. Daarbij kunnen overtuigingsstukken toegevoegd worden.

- 5 Wanneer het schoolbestuur een beroep ontvangt, zal het schoolbestuur of zijn afgevaardigde een beroepscommissie samenstellen. In de beroepscommissie zitten zowel personen die aan de school of het schoolbestuur verbonden zijn, als personen die dat niet zijn. Het gaat om een onafhankelijke commissie die je klacht grondig zal onderzoeken.
- 6 De beroepscommissie zal jou en je kind uitnodigen voor een gesprek. Je kunt je daarbij laten bijstaan door een vertrouwenspersoon. De periode waarin de beroepscommissie kan samenkomen, vind je in de schoolkalender. Het is enkel mogelijk om een gesprek te verzetten bij gewettigde reden of overmacht. In de brief met de uitnodiging staat wie de leden van de beroepscommissie zijn. Deze samenstelling blijft ongewijzigd tijdens de verdere procedure, tenzij het door ziekte, overmacht of onverenigbaarheid noodzakelijk zou zijn om een plaatsvervanger aan te duiden.



- 7 De beroepscommissie streeft in zijn zitting naar een consensus. Wanneer het toch tot een stemming komt, heeft de groep van personen die aan de school of het schoolbestuur verbonden zijn even veel stemmen als de groep van personen die dat niet zijn. De voorzitter is niet verbonden aan de school of het schoolbestuur. Wanneer er bij een stemming evenveel stemmen voor als tegen zijn, geeft zijn stem de doorslag.
- 8 De beroepscommissie zal het beroep als onontvankelijk afwijzen, de betwiste beslissing bevestigen of het getuigschrift basisonderwijs toekennen. Het resultaat van het beroep wordt uiterlijk op 15 september via een aangetekende brief door de voorzitter van de beroepscommissie aan jou ter kennis gebracht.

Overzicht



4.6 Klachten

4.6.1 Klachtencommissie

Wanneer je ontevreden bent met beslissingen, handelingen of gedragingen van ons schoolbestuur of zijn personeelsleden, of met het ontbreken van bepaalde beslissingen of handelingen, dan kun je contact opnemen met de directeur van onze school.

Samen met jou zoeken we dan naar een oplossing. Als dat wenselijk is, kunnen we in onderling overleg een beroep doen op een professionele conflictbemiddelaar om via bemiddeling tot een oplossing te komen.

Als die informele behandeling niet tot een oplossing leidt, dan kun je je klacht in een volgende fase voorleggen aan de Klachtencommissie. Die commissie van Katholiek Onderwijs Vlaanderen behandelt klachten van leerlingen en ouders over gedragingen en beslissingen dan wel het nalaten van gedragingen en het niet nemen van beslissingen van/door hun schoolbestuur. Voor het indienen van een klacht moet je een brief sturen naar het secretariaat van de Klachtencommissie. Het correspondentieadres is:

*Klachtencommissie Katholiek Onderwijs Vlaanderen
t.a.v. de voorzitter van de Klachtencommissie
Guimardstraat 1
1040 Brussel*

Je kunt je klacht ook indienen per e-mail (klachten@katholiekonderwijs.vlaanderen) of via het contactformulier op de website van de Klachtencommissie (pro.katholiekonderwijs.vlaanderen/klachtenregeling).

De commissie zal de klacht enkel inhoudelijk behandelen als ze ontvankelijk is. Dat wil zeggen als ze aan de volgende voorwaarden voldoet:

- De klacht moet betrekking hebben op feiten die niet langer dan 6 maanden geleden hebben plaatsgevonden. We rekenen vanaf de laatste gebeurtenis waarop de klacht betrekking heeft.
- De klacht mag niet anoniem zijn. Omdat de Klachtencommissie een klacht steeds onbevooroordeeld en objectief behandelt, betreft ze alle partijen, dus ook het schoolbestuur.



- De klacht mag niet gaan over een feit of feiten die de Klachtencommissie al heeft behandeld.
- De klacht moet eerst aan het schoolbestuur zijn voorgelegd. De ouders moeten hun klacht ten minste hebben besproken met de contactpersoon die hierboven staat vermeld én het schoolbestuur de kans hebben gegeven om zelf op de klacht in te gaan.
- De klacht moet binnen de bevoegdheid van de Klachtencommissie vallen. De volgende zaken vallen niet onder haar bevoegdheid:
 - klachten over feiten die het voorwerp uitmaken van een gerechtelijke procedure (bv. een misdrijf);
 - klachten die betrekking hebben op het algemeen beleid van de overheid of op de geldende decreten, besluiten, ministeriële omzendbrieven of reglementen;
 - klachten die uitsluitend betrekking hebben op de door het schoolbestuur al dan niet genomen maatregelen in het kader van zijn ontslag-, evaluatie-, of tuchtbevoegdheid t.a.v. personeelsleden;
 - klachten waarvoor al een specifieke regeling en/of behandelende instantie bestaat (bv. over inschrijvingen, de bijdrageregeling, de definitieve uitsluiting, een evaluatiebeslissing, ...).

Het verloop van de procedure bij de Klachtencommissie vind je in het huishoudelijk reglement.

De Klachtencommissie kan een klacht enkel beoordelen. Zij kan het schoolbestuur een advies bezorgen, maar geen bindende beslissingen nemen. De uitkomst van de klachtenregeling heeft dan ook geen juridisch effect. De eindverantwoordelijkheid ligt steeds bij het schoolbestuur. Tegen een advies van de Klachtencommissie kan niet in beroep worden gegaan.

Bij een klacht verwachten we van alle betrokkenen de nodige discretie en sereniteit.

4.6.2 *Commissie inzake leerlingenrechten*

Bij een niet-gerealiseerde of ontbonden inschrijving van een kind kun je klacht indienen bij de Commissie inzake Leerlingenrechten (www.agodi.be/commissie-inzake-leerlingenrechten).

4.6.3 *Commissie inzake zorgvuldig bestuur*

Klachten die gaan over de principes van zorgvuldig bestuur kunnen worden ingediend bij de Commissie inzake Zorgvuldig bestuur (www.agodi.be/commissie-zorgvuldig-bestuur). Zorgvuldig bestuur betekent dat scholen zich in de dagelijkse werking aan een aantal principes moeten houden (onder andere kosteloosheid, eerlijke concurrentie, verbod op politieke activiteiten, handelsactiviteiten, reclame en sponsoring).

[Overzicht](#)